

## Паспорт организации

Орган управления: ГОСУДАРСТВЕННОЕ УЧРЕЖДЕНИЕ "МИНИСТЕРСТВО ЗДРАВООХРАНЕНИЯ РЕСПУБЛИКИ КАЗАХСТАН" РНН: 620500078202; БИН: 170340000915; Адрес: Казахстан, 010000, Нур-Султан г.а., Есильский р. а., пр.Мангилик Ел, д.8, Административное здание "Дом министерств", 5-6 подъезды Контакты: тел: (7172) 74-31-71,74-36-95, e-mail: minzdrav@dsm.gov.kz, веб-сайт: www.mz.gov.kz

Наименование организации : НЕКОММЕРЧЕСКОЕ АКЦИОНЕРНОЕ ОБЩЕСТВО "ЗАПАДНО-КАЗАХСТАНСКИЙ МЕДИЦИНСКИЙ УНИВЕРСИТЕТ ИМЕНИ МАРАТА ОСПАНОВА"

Вид документа: полугодовое уточнение плана развятия

Пятилетний период: 2019 - 2023

Планируемый / отчетный период: 2021 год

дата <дата> № <номер>

Наименование		Информация				
Полный юридический адрес		Казахстан, 030019, Актобинская область, Актобе г.а. - район Астана, ул.Маресьева, д.68				
Полный фактический адрес		Казахстан, 030019, Актобинская область, Актобе г.а., район Астана, ул.Маресьева, д.68				
Контактные телефоны						
Электронный адрес (e-mail), сайт		zkgma@rambler.ru, plan@zkgmu.kz, 563066@mail.ru				
БИН (бизнес-идентификационный номер)		990240007563				
Вид деятельности по ОКЭД (Общий классификатор видов экономической деятельности)		Отрасль-Высшее образование				
Идентификационный код по ОКПО (Общий классификатор предприятий и организаций)		38870886				
Организационно-правовая форма		Акционерное общество				
Краткая история создания:	Постановление Правительства Республики Казахстан, в соответствии с которым создана Организация	№ 647 от 16.10.2018				
	Виды деятельности (в соответствии с Уставом)	Подготовка, переподготовка, усовершенствование и повышение квалификации специалистов в области образования и здравоохранения, оказание специализированной и высокоспециализированной консультативной и комплексной медико-диагностической и лечебной помощи населению, в том числе на договорной основе				
	Дата и номер государственной регистрации (перерегистрации) в органах юстиции	Дата госрегистрации: 05.03.2019, № госрегистрации: 766-1904-18-АО, Дата первичной госрегистрации: 05.03.2019				
Является ли субъектом естественной монополии	сфера естественной монополии	отсутствует				
	вид регулируемых услуг (товаров, работ)					
	основание включения в Государственный регистр субъектов естественных монополий					
Является ли субъектом рынка, занимающим доминирующее или монопольное положение	Занимаемая доля на рынке в %	Вид деятельности		Географические границы		
Является ли природопользователем	Лицензия и (или) разрешение на право природопользования, орган выдавший лицензию и (или) разрешение	отсутствует				
		от				
		№				
	Решение на право природопользования, орган принявший решение (Правительство Республики Казахстан, местный исполнительный орган)	от				
		№				
Договор (контракт) на право природопользования, орган, заключивший договор (контракт)	от					
Характеристика природопользования		постоянное	временное			
		отчуждаемое	неотчуждаемое			
		первичное	вторичное			
		возмездное	безвозмездное			
Является ли недропользователем	Операция по недропользованию	Вид операции	отсутствует			
		Орган, заключивший контракт (выдавший разрешение)				
		Контракт (разрешение)	от			
			№			
		Вид операции	отсутствует			
		Орган, заключивший контракт (выдавший разрешение)				
Контракт (разрешение)	от					
	№					

Является ли водопользователем	Разрешение на право водопользования, орган выдавший разрешение		отсутствует		
	Характеристика водопользования		от	№	
			постоянное	временное	
Является ли землепользователем	Решение на право землепользования, орган принявший решение		отсутствует		
	Характеристика землепользователя		от	№	
			постоянное	временное	
Является ли лесопользователем	долгосрочное лесопользование	Протокол о результатах тендера на лесопользование (договор), орган, заключивший договор	отсутствует		
	временное лесопользование	Лесной билет, орган, его выдавший	отсутствует		
			от	№	
Уставный капитал:	В соответствии с уставом (тыс. тенге)		7568951,00		
	Неоплаченный (тыс. тенге)				
<b>Количество акций</b>			<b>Объявленные</b>	<b>Размещенные</b>	<b>Выкупленные</b>
<b>Всего</b>				7568951	
в том числе	Простые акции	<b>Всего</b>			
		в том числе	в государственной собственности	X	7568951
		в частной собственности	X		X
	Привилегированные акции	<b>Всего</b>			
в том числе		в государственной собственности	X		X
		в частной собственности	X		X
<b>Стоимость и доходность одной акции</b>			<b>2019</b>	<b>2020</b>	<b>2021</b>
			(факт отчетного финансового года)	(оценка текущего финансового года)	(утвержденный/уточненный план/оценка/факт)
Стоимость одной акции					1 000,00
Доходность одной акции	общая				
	без учета доходов, получаемых по государственному заданию и реализации продуктов (продукция) государственными учреждениям				
Темп прироста стоимости одной акции					
Сведения о регистраторе	АО "ЕДИНЬИЙ РЕГИСТРАТОР ЦЕННЫХ БУМАГ"				
Доли в уставном капитале (ТОО), %	<b>Всего</b>				
	в том числе	в государственной собственности			
		в частной собственности			
Ограниченное в распоряжении имуществом имущество, на которое наложено обременение		% от балансовой стоимости	Акт, которым ограничено распоряжение (документ, являющийся основанием наложения обременения)		Субъект, в интересах которого наложено ограничение (обременение)
<b>Всего</b>			X		X
в том числе	земля				
	здания и сооружения				
	машины и оборудование				



Председатель Правления-Ректор

Телеуов М.К.

## Корпоративная структура

Орган управления: ГОСУДАРСТВЕННОЕ УЧРЕЖДЕНИЕ "МИНИСТЕРСТВО ЗДРАВООХРАНЕНИЯ РЕСПУБЛИКИ КАЗАХСТАН" РНН: 620500078202; БИН: 170340000915; Адрес: Казахстан, 010000, Нур-Султан г.а., Есильский р. а., пр.Мангилик Ел, д.8, Административное здание "Дом министерств", 5-6 подъезды Контакты: тел: (7172) 74-31-71,74-36-95, e-mail: minzdrav@dsm.gov.kz, веб-сайт: www.mz.gov.kz

Наименование организации : НЕКОММЕРЧЕСКОЕ АКЦИОНЕРНОЕ ОБЩЕСТВО "ЗАПАДНО-КАЗАХСТАНСКИЙ МЕДИЦИНСКИЙ УНИВЕРСИТЕТ ИМЕНИ МАРАТА ОСПАНОВА"

Вид документа: полугодовое уточнение плана развития


Пятилетний период: 2019 - 2023

Планируемый / отчетный период: 2021 год

дата <дата> № <номер>

№ / уровень				ОПФ	БИН	Наименование организации	% акций (долей участия)
1	2	3	4				
<b>Количество субъектов квазигосударственного сектора, формируемое Организацией</b>							
ОПФ		Дочерние организации (первого уровня)		Организации второго уровня	Организации третьего уровня	Организации четвертого уровня	Итого
АО							
ТОО							
ОО							
Фонд							
Итого							

Председатель Правления-Ректор



Телеуов М.К.

Орган управления: ГОСУДАРСТВЕННОЕ УЧРЕЖДЕНИЕ "МИНИСТЕРСТВО ЗДРАВООПЕЧАНИЯ РЕСПУБЛИКИ КАЗАХСТАН" РИИ. 620500078202, БИН: 170340000915. Адрес: Казахстан, 010000, Нур-Султан г.а., Есильский р. а., пр. Мангилик Ед, д.8. Административное здание "Дом министерств", 5-6 подъезды. Контакты: тел: (7172) 74-31-71,74-36-95, e-mail: minzdrav@dm.gov.kz, веб-сайт: www.mz.gov.kz  
 Наименование организации: НЕКОММЕРЧЕСКОЕ АКЦИОНЕРНОЕ ОБЩЕСТВО "ЗАПАДНО-КАЗАХСТАНСКИЙ МЕДИЦИНСКИЙ УНИВЕРСИТЕТ ИМЕНИ МАРАТА ОСПАНОВА"  
 Вид документа: полугодовое уточнение плана развития  
 Пятилетний период: 2019 - 2023  
 Планируемый / отчетный период 2021 год  
 дата :дата>> № <номер>

Основные направления деятельности

Цели, задачи и ключевые показатели

Информация о доведении целей управленческим органом соответствующей отрасли	Цели органа управления		Цели организации			Ключевые показатели	Методика (формула) расчета	единица измерения	2019		2020				2021		2022		2023		
	№	содержание	№	содержание	показатель				Уточнение во 2 полугодии	Отчет (оценка / факт)	Отклонение в % (факт от плана)	Утвержденный план/Уточненный план	Уточнение в I полугодии	Уточнение во 2 полугодии	Отчет (оценка / факт)	Отклонение в % (факт от плана)	Утвержденный план/Уточненный план	Уточнение в I полугодии	Уточненный план/Уточненный план	Утвержденный план/Уточненный план	Уточненный план/Уточненный план
Доведение цели	Доведено																				
дата документа	04.12.2019																				
№ документа	18-02-12/6937-И																				
					конечный	Доля выпускников вузов, обучившихся по государственному образовательному заказу, трудоустроенных или поступивших на следующий уровень обучения в первый год после окончания вуза	[Число выпускников программ бакалавриата, резидентуры, магистратуры, докторантуры в отчетном году, трудоустроенных в организациях здравоохранения и медицинского образования или поступивших на следующий уровень обучения в отчетном году] / [Общее число выпускников выпускников программ бакалавриата, резидентуры, магистратуры, докторантуры в отчетном году] * 100	не менее %													
						Услуги дополнительного образования	В рамках заключенного договора об оказании услуг по реализации государственного задания "Оказание образовательных услуг в области ПК и ПП кадров"	услуга													
					Задача																
					№	наименование	показатели	содержание результата													
					1	разработка образовательных программ и технологий через эффективное сотрудничество с зарубежными ведущими университетами и научными центрами, интеграция в международное образовательное пространство	правой	Услуги по образовательным программам направления подготовки "Здравоохранение"	В рамках заключенных договоров на оказание образовательных услуг для обучающихся на платной основе и в рамках государственного заказа	услуга		7 462,00									
						Формирование образовательных программ и интелектуальных продуктов, обеспечивающих конкурентоспособность университета	качества	Доля иностранных студентов в общем контингенте, обучающихся по программам бакалавриата	Общая численность иностранных студентов /общее количество обучающихся по программе бакалавриата на платной основе *100	%			15,00	12,00	12,00			14,00	14,00	19,00	22,00
					1		качества	Доля выпускников резидентуры, успешно прошедших независимую экзаменацию с первого раза	[Число выпускников резидентуры, успешно прошедших независимую экзаменацию в текущем году] / [Общее число резидентов, принявших участие в независимой экзаменации в текущем году] * 100	не менее %			85,00	85,00	85,00			85,00	85,00	85,00	85,00
							правой	Услуги дополнительного образования	В рамках заключенного договора об оказании услуг по реализации государственного задания "Оказание образовательных услуг в области ПК и ПП кадров"	услуга		800,00									
							качества	Доля программ ПК и ПП кадров, включенных в реестр образовательных программ МЗ РК	Количество программ ПК и ПП кадров, включенных в реестр образовательных программ МЗ РК/общее количество ПК и ПП кадров*100	%			10,00	10,00	10,00			10,00	10,00	20,00	25,00
						конечный	Средний индекс Хирша ППС по базе Web of Science либо Scopus	[Сумма индексов Хирша по базам Web of Science либо Scopus научно-педагогических работников в отчетном календарном году] / [Общая численность научно-педагогических работников в отчетном календарном году]	%				0,30	0,38	0,38			0,40	0,40	0,40	0,45
					Задача																
					№	наименование	показатели	содержание результата													
					2	Фокусирование научно-исследовательского потенциала университета на актуальных направлениях исследований, генерация новых знаний через исследовательскую деятельность.	правой	Выполнение научно-исследовательских работ	В рамках государственного заказа на реализацию научного и (или) научно-технического проекта по бюджетным программам, договорные, международные программы, грантовые, международные	работа		5,00	5,00	100,00					3,00	3,00	
					1	Усиление научной-исследовательской деятельности	качества	Отношение количества статей, опубликованных в течение последних пяти лет в международных рейтинговых журналах, индексируемых Web of Science или Scopus, к количеству активных научно-педагогических работников	1: [(Численность научно-педагогических работников медицинского ВУЗа по состоянию на конец отчетного календарного года) / [(Количество статей в журналах, индексируемых в базах данных Scopus и Web of Science за последние 5 лет, в которых авторами являются специалисты, аффилированные с медицинским ВУЗом)]	%			0,25	0,11	0,11			0,25	0,25	0,50	0,50

	2	Развитие системы здравоохранения и улучшение здоровья населения. Улучшение доступности медицинской помощи	1	Совершенствование медицинских услуг сетью университетских клиник, внедрение новых методов диагностики и лечения	конечный	Доля ППС клинических кафедр, работающих в ЕНСЗ (имеющих контракт с организациями здравоохранения в качестве специалиста клинического профиля)	[Количество ППС клинических, работающих в ЕНСЗ (имеющих контракт с организациями здравоохранения в качестве специалиста клинического профиля)] / [Общее количество ППС клинических кафедр]	%										16,00	16,00	16,00									25,00	35,00	18,00	19,00					
						Доля обоснованных жалоб от общего количества жалоб, не более	[Количество обоснованных, по результатам проверок, жалоб пациентов на качество оказания медицинских услуг] / [Общее количество жалоб пациентов на конец отчетного периода] x 100	цел															2,00	2,30	2,30												
						Количество подтвержденных жалоб и обращений (не более)	[Количество обоснованных, по результатам проверок, жалоб пациентов на качество оказания медицинских услуг] / [Общее количество жалоб пациентов на конец отчетного периода] x 100																												0,00	1,00	0,50
						Задача																															
					№	наименование	показатели	содержание результата																													
					1	Оказание экспертно-медицинской помощи, специализированной консультативной и комплексной медико-диагностической и лечебной помощи	прямой	Оказание медицинских услуг	На договорной основе в рамках ГОБМП, ОСМС и платных услуг	услуга			70 065,00		64 000,00	46 500,00	46 500,00													66 500,00	66 500,00	71 000,00	74 000,00				
							качества	Число прикрепленного населения на одного ВОП	Численность прикрепленного населения по данным регистра прикрепленного населения/ на число участков врачей общей практики							1 650,00	1 650,00											1 620,00	1 620,00	1 600,00	1 550,00						
							качества	Количество выездов в районы для оказания организационно-методической помощи ПМСП в составе групп МНО	Количество проведенных выездов на конец отчетного года								4,00	4,00									12,00	15,00	6,00	7,00							

**Пояснительная записка**

Цели, задачи и ключевые показатели Плана развития разработаны в соответствии с Программой развития Общества, утвержденной от 13 мая 2020 года протоколом №3. Согласно уставу общества основными предметами деятельности Университета является высшее образование, деятельность больниц широкого профиля, специализированных больниц, имеющих стационары и общую врачебную практику. В стратегическое направление "Разработка образовательных программ и технологий через эффективное сотрудничество с зарубежными ведущими университетами и научными центрами, интеграция в международное образовательное пространство" включены 7 показателей. Значение показателя трудоустройства выпускников (95 %) говорит о высоком уровне качественного образования, как конечный результат образовательной деятельности университета. Также, университет оказывает услуги дополнительного образования в области ПК и ИП кадров по реализации государственного задания, услуги по образовательным программам подготовки "Здравоохранение" и т.д. Стратегическое направление "Фокусирование научно-исследовательского потенциала университета на актуальных направлениях исследований, генерации новых знаний через исследовательскую деятельность. Фокусирование научно-исследовательского потенциала университета на актуальных направлениях исследований, генерации новых знаний через исследовательскую деятельность. Включает в себя 3 показателя, таких как "Средний индекс Хирша ППС по базе Web of Science либо Scopus" - 0,4 %, "Выполнение научно-исследовательских работ" -3 проекта, "Отношение количества статей, опубликованных в течение последних пяти лет в международных рецензируемых журналах, индексируемых Web of Science или Scopus, к количеству штатных научно-педагогических работников" - 1,4. Значение каждого показателя отражает рост развития университета в научном направлении. Стратегическое направление "Совершенствование медицинских услуг сетью университетских клиник, внедрение новых методов диагностики и лечения" отражает эффективную деятельность клиник университета и охватывает 5 ключевых показателей: "Доля ППС клинических кафедр, работающих в рамках ГОБМП и ОСМС (имеющих контракт с организациями здравоохранения в качестве специалиста клинического профиля)" -17 %, "Доля обоснованных жалоб от общего количества жалоб, не более" - 2,1%, "Число прикрепленного населения на одного ВОП" - 1 620 чел., "Оказание мед.услуг" - 66 500 услуг, "Количество выездов в районы для оказания организационно-методической помощи ПМСП в составе групп МНО" - 8 выездов.

Председатель Правления-Ректор

Телеуов М.К.



Орган управления: ГОСУДАРСТВЕННОЕ УЧРЕЖДЕНИЕ "МИНИСТЕРСТВО ЗДРАВООХРАНЕНИЯ РЕСПУБЛИКИ КАЗАХСТАН" РИН: 620500078202; БИН: 170340000915; Адрес: Казахстан, 010000, Нур-Султан г.а., Есильский р. а., пр.Мангилик Ел, д.8, Административное здание "Дом министерств", 5-6 подъезды Контакты: тел: (7172) 74-31-71,74-36-95, e-mail: minzdrav@dsm.gov.kz, веб-сайт: www.mz.gov.kz

Наименование организации : НЕКОММЕРЧЕСКОЕ АКЦИОНЕРНОЕ ОБЩЕСТВО "ЗАПАДНО-КАЗАХСТАНСКИЙ МЕДИЦИНСКИЙ УНИВЕРСИТЕТ ИМЕНИ МАРАТА ОСПАНОВА"

Вид документа: полугодовое уточнение плана развития

Пятилетний период: 2019 - 2023

Планируемый / отчетный период: 2021 год

дата <дата> № <номер>

### Основные направления деятельности

#### Программа реализации

№ цели органа управления	№ цели Организации	№ задачи Организации	Наименование задачи	Продукт (Производство товара/оказание услуг/выполнение работ)	ед. изм.	2019										
						Уточнение в 2 полугодия			Отчет (факт/оценка)			Отклонение в % (факта от плана)				
						кол-во	себестоимость единицы реализованной продукции, тыс.тенге	*цена реализации единицы продукции, тыс.тенге	кол-во	себестоимость единицы реализованной продукции, тыс.тенге	*цена реализации единицы продукции, тыс.тенге	кол-во	себестоимость единицы реализованной продукции, тыс.тенге	*цена реализации единицы продукции, тыс.тенге		
1	2	3	4	5	6	13	14	15	16	17	18	19	20	21		
1	1	1	Формирование образовательных программ и интеллектуальных продуктов, обеспечивающих конкурентоспособность университета	Оказание образовательных услуг	услуга	5 291,00	444,25	678,37								
		1	Формирование образовательных программ и интеллектуальных продуктов, обеспечивающих конкурентоспособность университета	Повышение квалификации и переподготовка кадров		2 266,00	14,43	35,89								
		1	Формирование образовательных программ и интеллектуальных продуктов, обеспечивающих конкурентоспособность университета	Услуги по образовательным программам направления подготовки "Здравоохранение"	услуга				7 462,00	528,51	501,54					
		1	Формирование образовательных программ и интеллектуальных продуктов, обеспечивающих конкурентоспособность университета	Услуги дополнительного образования	услуга				800,00	149,61	147,03					
	2	1	Усиление научной-исследовательской деятельности	Выполнение научно- исследовательских работ	работа	5,00	10 682,74	17 320,30	5,00	12 498,76	12 170,38	100,00	117,00	70,27		
		1	Усиление научной-исследовательской деятельности													
2	1	1	Оказание экспертно-медицинской помощи, специализированной консультативной и комплексной медико-диагностической и лечебной помощи	Медицинские услуги	услуга	80 000,00	42,31	52,98								
		1	Оказание экспертно-медицинской помощи, специализированной консультативной и комплексной медико-диагностической и лечебной помощи													
		1	Оказание экспертно-медицинской помощи, специализированной консультативной и комплексной медико-диагностической и лечебной помощи	Оказание медицинских услуг	услуга				70 065,00	58,72	60,03					

#### Пояснительная записка

В соответствии с основными видами деятельности согласно Уставу Общества. В Обществе предоставляются 4 вида услуг: услуги по образовательным программам направления подготовки "Здравоохранение", оказание медицинских услуг, услуги дополнительного образования и выполнение научно-исследовательских работ. В спектр образовательных услуг входят подготовка кадров здравоохранения (бакалавриат, интернатура, резидентура, магистратура и докторантура) в рамках бюджетной программы 006 и платной образовательной услуги. В спектр медицинских услуг входит оказание медицинских услуг в рамках ГОБМП, ОСМС (бюджетная программа 067) и платные медицинские услуги. Услуги дополнительного образования выполняются в рамках бюджетной программы 005 и платной услуги. Выполнение научно-исследовательских работ реализуется в рамках разных бюджетных программ (013, 217-102 и т.д.) и за счет собственных средств Общества.

Председатель Правления-Ректор



Телеуов М.К.

2020									2021						2022	2023
Утвержденный план/Уточненный план			Уточнение в 1 полугодии			Уточнение во 2 полугодии			Утвержденный план/Уточненный план			Уточнение в 1 полугодии			Утвержденный план/Уточненный план	Утвержденный план/Уточненный план
кол-во	себестоимость единицы реализованной продукции, тыс.тенге	*цена реализации единицы продукции, тыс.тенге	кол-во	себестоимость единицы реализованной продукции, тыс.тенге	*цена реализации единицы продукции, тыс.тенге	кол-во	себестоимость единицы реализованной продукции, тыс.тенге	*цена реализации единицы продукции, тыс.тенге	кол-во	себестоимость единицы реализованной продукции, тыс.тенге	*цена реализации единицы продукции, тыс.тенге	кол-во	себестоимость единицы реализованной продукции, тыс.тенге	*цена реализации единицы продукции, тыс.тенге	кол-во	кол-во
22	23	24	22	23	24	22	23	24	31	32	33	31	32	33	40	49
5 095,00	739,74	739,93	5 095,00	734,43	733,59	5 147,00	704,61	728,38	5 150,00	762,44	762,92	5 150,00	773,98	779,86	5 589,00	5 765,00
973,00	40,19	40,27	812,00	70,22	65,85	785,00	52,10	52,11	785,00	50,29	52,08	875,00	40,69	40,71	2 320,00	2 340,00
5,00	60 857,94	60 888,30	4,00	23 360,99	55 632,20	5,00	3 818,48	5 205,70	3,00	8 663,31	8 754,30	3,00	11 746,81	12 450,29		
64 000,00	68,24	68,24	46 500,00	123,19	120,62	46 500,00	118,68	117,70	66 500,00	80,76	80,80	66 500,00	90,59	90,80	71 000,00	74 000,00





Доходы акционера (участника)	Дивиденды	начислено на одну акцию	простую	тенге																		
			привилегированную	тенге																		
		начислено на акции	находящиеся в государственной собственности	сумма процент от чистого дохода	тысяч тенге																	
			находящиеся в частной собственности		%																	
	Доход на долю участия	норматив распределения чистого дохода			%																	
		начислено на доли участия	находящиеся в государственной собственности		тысяч тенге																	
			находящиеся в частной собственности		тысяч тенге																	
	Распределяемый доход государственного предприятия для перечисления в соответствующий бюджет	норматив распределения чистого дохода			%																	
		начислено			тысяч тенге																	
	Распределение чистого дохода, остающегося в распоряжении организации	всего, в том числе:			тысяч тенге																	
на создание резервов, связанных с покрытием убытков				тысяч тенге																		
на развитие				тысяч тенге																		
Рентабельность	активов	Организации		%	0,60	0,24	40,02	0,11	0,15	0,15	0,16	0,21										
		Консолидированные показатели		%																		
	собственного капитала	Организации		%	0,94	0,41	43,80	0,17	0,25	0,25	0,27	0,34										
		Консолидированные показатели		%																		
	доходов	Организации		%	0,87	0,36	41,53	0,14	0,19	0,19	0,21	0,24										
		Консолидированные показатели		%																		
Коэффициент финансового рычага (леверидж)	Организации		десятичная дробь	0,57	0,71	126,13	0,55	0,69	0,67	0,68	0,65											
	Консолидированные показатели		десятичная дробь																			
Эффект финансового рычага (финансового левериджа)	Организации		%																			
	Консолидированные показатели		%																			
EBITDA (Earnings before interest, taxes, depreciation and amortization)	Организации		тысяч тенге	1 024 226,80			934 503,62	1 219 556,52	1 206 413,31	860 885,35	851 756,92											
	Консолидированные показатели		тысяч тенге																			
Коэффициент доходности инвестированных средств (для товариществ с ограниченной ответственностью и государственных предприятий)	общий																					
	без учета доходов, получаемых по государственному заданию и реализации продуктов (продукции) государственным учреждениям																					
Доходность одной акции (для акционерных обществ)	общая		тенге																			
	без учета доходов, получаемых по государственному заданию и реализации продуктов (продукции) государственным учреждениям		тенге																			
Численность работников	всего		человек																			
	по штату		человек	2 392,00	2 392,00	100,00	2 392,00	2 392,00	2 304,00	2 304,00	2 304,00											
	среднесписочная		человек	2 100,00	1 823,00	86,81	2 100,00	2 100,00	1 915,00	1 915,00	1 904,00											
Фонд оплаты труда		тысяч тенге	3 590 891,39	3 533 696,37	98,41	3 867 144,90	4 319 907,10	4 194 153,30	4 416 248,95	4 754 798,26												

Пояснительная записка

Планируемый результат совокупности действий по производству и продаже товаров, услуг, продукции с использованием ограниченного объема финансовых ресурсов. Финансовый результат запланирован положительным и чистая прибыль составляет 25 981,1 тыс.тенге. Распределение чистой прибыли планируется на развитие и покрытие убытков Общества. Рентабельность активов составляет - 0,21%, собственного капитала - 0,34%, доходов - 0,24%. Коэффициент финансового рычага - 0,65%, EBITDA (Earnings before interest, taxes, depreciation and amortization) - 851-756,92 тыс.тенге.

Председатель Правления-Ректор



Телеуов М.К.

Орган управления: ГОСУДАРСТВЕННОЕ УЧРЕЖДЕНИЕ "МИНИСТЕРСТВО ЗДРАВООХРАНЕНИЯ РЕСПУБЛИКИ КАЗАХСТАН" РНН: 620500078202; БИН: 170340000915; Адрес: Казахстан, 010000, Нур-Султан г.а., Есильский р. а., пр.Мангилик Ел, д.8, Административное здание "Дом министерств", 5-6 подъезды Контакты: тел: (7172) 74-31-71,74-36-95, e-mail: minzdrav@dsm.gov.kz, веб-сайт: www.mz.gov.kz

Наименование организации : НЕКОММЕРЧЕСКОЕ АКЦИОНЕРНОЕ ОБЩЕСТВО "ЗАПАДНО-КАЗАХСТАНСКИЙ МЕДИЦИНСКИЙ УНИВЕРСИТЕТ ИМЕНИ МАРАТА ОСПАНОВА"

Вид документа: полугодовое уточнение плана развития

Пятилетний период: 2019 - 2023

Планируемый / отчетный период: 2021 год

дата <дата> № <номер>

### Показатели финансово-хозяйственной деятельности

#### Доходы

Наименование показателей		2019			2020			2021		2022	2023	
		Уточнение во 2 полугодии	Отчет (оценка / факт)	Отклонение в % (факта от плана)	Утвержденный план/Уточненный план	Уточнение в 1 полугодии	Уточнение во 2 полугодии	Утвержденный план/Уточненный план	Уточнение в 1 полугодии	Утвержденный план/Уточненный план	Утвержденный план/Уточненный план	
1		5	6	7	8	8	8	11	11	14	17	
Доходы Организации	Всего	8 607 692,20	8 700 317,00	101,08	9 005 628,12	10 150 733,90	9 704 384,87	9 904 948,72	10 604 827,70			
	в том числе	Доходы от реализации продуктов, оказания услуг и выполнения работ	7 995 835,68	8 127 222,00	101,64	8 480 998,12	9 622 705,50	9 289 055,91	9 369 508,35	10 127 260,08		
		Доходы от государственных субсидий и государственной помощи	420 281,49	331 180,54	78,80	315 000,00	342 132,60	342 132,62	342 132,62	342 132,62		
		Доходы по вознаграждениям	13 469,73	14 601,40	108,40	20 000,00	20 000,00	6 511,59		18 416,00		
		Прочие доходы	178 105,30	227 313,06	127,63	189 630,00	165 895,80	66 684,75	193 307,75	117 019,00		
Доходы дочерних организаций	Всего											
	в том числе	Доходы от реализации продуктов, оказания услуг и выполнения работ										
		Доходы от государственных субсидий и государственной помощи										
		Доходы по вознаграждениям										
		Прочие доходы										
Консолидированные доходы	Всего											
	в том числе	Доходы от реализации продуктов, оказания услуг и выполнения работ										
		Доходы от государственных субсидий и государственной помощи										
		Доходы по вознаграждениям										
		Прочие доходы										

#### Пояснительная записка

Планирование доходов осуществляется на основании оказываемых медицинских и образовательных услуг. Планом развития на 2021 год (уточнение в 1 полугодии) предусмотрены доходы в сумме 10 604 827,70 тыс. тенге, в том числе: Доходы от реализации продукции (товара, услуги, работы) в сумме 10 127 260,08 тыс. тенге (государственным органам - 1 638 411,43 тыс.тенге; субъектам квазигосударственного сектора, за исключением государственного задания - 6 159 087,00 тыс.тенге; физическим лицам - 2 329 761,65 тыс.тенге); Доходы от безвозмездно полученных активов в сумме 1 015 050,00 тыс. тенге. Доходы от операционной аренды в сумме 6 445,00 тыс. тенге. Доходы по курсовой разнице в сумме 14 700,00 тыс. тенге. Прочие доходы в сумме 95 874,00 тыс. тенге (общезитие – 92 074,00 тыс. тенге, прочие – 3 800,00 тыс.

Председатель Правления-Ректор

Телеуов М.К.



Орган управления: ГОСУДАРСТВЕННОЕ УЧРЕЖДЕНИЕ "МИНИСТЕРСТВО ЗДРАВООХРАНЕНИЯ РЕСПУБЛИКИ КАЗАХСТАН" РНН: 620500078202; БИН: 170340000915; Адрес: Казахстан, 010000, Нур-Султан г.а., Есильский р. а., пр.Мангилик Ел, д.8, Административное здание "Дом министерств", 5-6 подъезды Контакты: тел: (7172) 74-31-71,74-36-95, e-mail: minzdrav@dsm.gov.kz, веб-сайт: www.mz.gov.kz

Наименование организации : НЕКОММЕРЧЕСКОЕ АКЦИОНЕРНОЕ ОБЩЕСТВО "ЗАПАДНО-КАЗАХСТАНСКИЙ МЕДИЦИНСКИЙ УНИВЕРСИТЕТ ИМЕНИ МАРАТА ОСПАНОВА"

Вид документа: полугодовое уточнение плана развития

Пятилетний период: 2019 - 2023

Планируемый / отчетный период: 2021 год

дата <дата> № <номер>

### Показатели финансово-хозяйственной деятельности

#### Расходы

Наименование показателей		2019			2020			2021		2022	2023	
		Уточнение во 2 полугодии	Отчет (оценка / факт)	Отклонение в % (факта от плана)	Утвержденный план/Уточненный план	Уточнение в 1 полугодии	Уточнение во 2 полугодии	Утвержденный план/Уточненный план	Уточнение в 1 полугодии	Утвержденный план/Уточненный план	Утвержденный план/Уточненный план	
1		4	5	6	7	7	7	10	10	13	16	
Расходы Организации	Всего	8 533 181,40	8 669 040,00	101,59	8 992 594,80	10 131 768,38	9 685 712,66	9 884 240,94	10 578 846,57			
	в том числе	Себестоимость реализованной продукции (товара, услуги, работы)	7 992 771,79	8 240 257,00	103,10	8 479 640,16	9 620 712,90	9 205 210,69	9 362 320,20	10 080 925,83		
		Административные расходы	374 111,31	369 902,00	98,87	374 111,31	374 111,31	374 111,31	374 111,31	374 111,31		
		Расходы по вознаграждениям	7 000,00			7 000,00	7 000,00	7 000,00	7 000,00	7 000,00		
		Прочие расходы	159 298,30	58 881,00	36,96	131 843,33	129 944,17	99 390,66	140 809,43	116 809,43		
Расходы дочерних организаций	Всего											
	в том числе	Себестоимость реализованной продукции (товара, услуги, работы)										
		Административные расходы										
		Расходы по вознаграждениям										
		Прочие расходы										
Консолидированные расходы	Всего											
	в том числе	Себестоимость реализованной продукции (товара, услуги, работы)										
		Административные расходы										
		Расходы по вознаграждениям										
		Прочие расходы										

#### Пояснительная записка

Планирование расходов осуществляется в соответствии с ожидаемой потребностью. Планом развития на 2021 год (уточнение в 1 полугодии) предусмотрены расходы в сумме 10 578 846,57 тыс.тенге, в том числе: себестоимость реализованной продукции (товара, услуги, работы) - 10 080 925,83 тыс.тенге, административные расходы - 374 111,31 тыс.тенге, расходы по вознаграждениям - 7 000,00 тыс.тенге, прочие расходы - 116 809,43 тыс.тенге. Расходы по статьям затрат: ФОТ - 5 255 278,09 тыс.тенге, приобретение запасов - 3 139 582,11 тыс.тенге, приобретение услуг и работ - 1 133 319,15 тыс.тенге, другие текущие затраты - 194 331,43 тыс.тенге, трансферты физическим лицам (стипендия) - 6 560,00 тыс.тенге, амортизация - 825 775,79 тыс.тенге, расходы по вознаграждениям - 7 000,00 тыс.тенге, прочие расходы - 17 000,00 тыс.тенге.

Председатель Правления-Ректор



Телеуов М.К.

Орган управления: ГОСУДАРСТВЕННОЕ УЧРЕЖДЕНИЕ "МИНИСТЕРСТВО ЗДРАВООХРАНЕНИЯ РЕСПУБЛИКИ КАЗАХСТАН" РНН: 620500078202; БИН: 170340000915; Адрес: Казахстан, 010000, Нур-Султан г.а., Есильский р. а., пр.Мангилик Ел, д.8, Административное здание "Дом министерств", 5-6 подъезды Контакты: тел: (7172) 74-31-71,74-36-95, e-mail: minzdrav@dsm.gov.kz, веб-сайт: www.mz.gov.kz

Наименование организации : НЕКОММЕРЧЕСКОЕ АКЦИОНЕРНОЕ ОБЩЕСТВО "ЗАПАДНО-КАЗАХСТАНСКИЙ МЕДИЦИНСКИЙ УНИВЕРСИТЕТ ИМЕНИ МАРАТА ОСПАНОВА"

Вид документа: полугодовое уточнение плана развития

Пятилетний период: 2019 - 2023

Планируемый / отчетный период: 2021 год

дата <дата> № <номер>

### Показатели финансово-хозяйственной деятельности

#### Инвестиции и приобретение товаров, работ и услуг

Наименование проекта	Дата начала проекта (ММ.ГГГГ)	Планируемая дата завершения (ММ.ГГГГ)	Стоимость, всего	в том числе по источникам финансирования							
				за счет увеличения уставного капитала	за счет привлечения заемственного капитала	за счет привлечения бюджетных кредитов	за счет государственной субсидии и государственной помощи	за счет привлечения физических и юридических лиц на безвозвратной основе	за счет нераспределенного дохода	за счет накопленной амортизации	за счет собственных средств и других источников
1	2	3	4	5	6	7	8	9	10	11	12
Всего											
Инвестиционные проекты и программы:											
	23.01.2018	23.01.2019									
	05.01.2019	31.12.2019									
Приобретение основных средств	X	X									
Приобретение нематериальных активов	X	X									
Приобретение биологических активов	X	X									
Приобретение запасов	X	X									
Приобретение работ и услуг	X	X									

#### Пояснительная записка

Объемы приобретений запланированы без учета НДС и направлены на обеспечение операционной и организационной деятельности общества. Планируемая сумма по закупу инвестиции и приобретение товаров, работ и услуг на 2021 год составляет - 4 756 544,43 тыс.тенге, в том числе: приобретение основных средств - 471 839,67 тыс.тенге, приобретение нематериальных активов - 11 803,50 тыс.тенге, приобретение запасов - 3 139 582,11 тыс.тенге, приобретение работ и услуг - 1 113 319,15 тыс.тенге.

Председатель Правления-Ректор



Телеуов М.К.

Освоено на начало	Предстоит к освоению, в том числе:	Утвержденный план									Уто			
		Стоимость, всего	в том числе по источникам финансирования								Стоимость, всего	в том		
			за счет увеличения уставного капитала	за счет привлечения заимствованного капитала	за счет привлечения бюджетных кредитов	за счет государственной субсидии и государственной помощи	за счет привлечение физических и юридических лиц на безвозвратной основе	за счет нераспределенного дохода	за счет накопленной амортизации	за счет собственных средств и других источников		за счет увеличения уставного капитала	за счет привлечения заимствованного капитала	за счет привлечения бюджетных кредитов
13	14	15	16	17	18	19	20	21	22	23	15	16	17	18
											3 803 002,03			
											28 245,69			
											28 245,69			
											889 972,52			
											41 409,02			
											1 838 950,50			
											1 004 424,30			

2019

числение во 2 полугодии					Отчет (оценка / факт)											
числе по источникам финансирования					Стоимость, всего	в том числе по источникам финансирования										Стоимость, всего
за счет государствен ной субсидии и государствен ной помощи	за счет привлечение физических и юридических лиц на безвозвратной основе	за счет нераспреде ленного дохода	за счет накопленной амортизации	за счет собственных средств и других источников		за счет увеличения уставного капитала	за счет привлечения заимственн ого капитала	за счет привлечения бюджетных кредитов	за счет государствен ной субсидии и государствен ной помощи	за счет привлечение физических и юридических лиц на безвозвратной основе	за счет нераспреде ленного дохода	за счет накопленной амортизации	за счет собственных средств и других источников			
19	20	21	22	23	15	16	17	18	19	20	21	22	23	15		
		28 245,69	931 381,54	2 843 374,80	1 496 204,38							901 380,93	594 823,45	39,34		
		28 245,69														
		28 245,69														
			889 972,52		859 971,91							859 971,91		96,63		
			41 409,02		41 409,02							41 409,02		100,00		
				1 838 950,50	96 831,69								96 831,69	5,27		
				1 004 424,30	497 991,76								497 991,76	49,58		

Отклонение в % (факта от плана)								Утвержденный план/Уточненный план						
в том числе по источникам финансирования								Стоимость, всего	в том числе по источникам финансирования					
за счет увеличения уставного капитала	за счет привлечения заемного капитала	за счет привлечения бюджетных кредитов	за счет государственной субсидии и государственной помощи	за счет привлечение физических и юридических лиц на безвозвратной основе	за счет нераспределенного дохода	за счет накопленной амортизации	за счет собственных средств и других источников		за счет увеличения уставного капитала	за счет привлечения заемного капитала	за счет привлечения бюджетных кредитов	за счет государственной субсидии и государственной помощи	за счет привлечение физических и юридических лиц на безвозвратной основе	за счет нераспределенного дохода
16	17	18	19	20	21	22	23	24	25	26	27	28	29	30
						96,78	20,92	3 753 981,89						
								12 073,13						
								12 073,13						
						96,63		828 749,07						
						100,00		29 933,00						
								5,27	1 834 235,19					
								49,58	1 048 991,50					

		Уточнение в I полугодии									Уточн			
		в том числе по источникам финансирования									в том чи			
за счет накопленной амортизации	за счет собственных средств и других источников	Стоимость, всего	за счет увеличения уставного капитала	за счет привлечения заимственног о капитала	за счет привлечения бюджетных кредитов	за счет государствен ной субсидии и государствен ной помощи	за счет привлечение физических и юридических лиц на безвозвратной основе	за счет нераспреде нного дохода	за счет накопленной амортизации	за счет собственных средств и других источников	Стоимость, всего	за счет увеличения уставного капитала	за счет привлечения заимственног о капитала	за счет привлечения бюджетных кредитов
31	32	24	25	26	27	28	29	30	31	32	24	25	26	27
870 755,20	2 883 226,69	3 848 223,37							858 458,38	2 989 764,99	4 569 968,49			
12 073,13		12 000,00							12 000,00		12 000,00			
12 073,13		12 000,00							12 000,00		12 000,00			
828 749,07		830 449,67							830 449,67		817 870,88			
29 933,00		16 008,71							16 008,71		16 649,71			
	1 834 235,19	2 081 401,90								2 081 401,90	2 800 642,11			
	1 048 991,50	908 363,08								908 363,08	922 805,79			





Отклонение в % (факта от плана)								Утвержденный план/Уточненный план						
в том числе по источникам финансирования								в том числе по источникам финансирования						
за счет увеличения уставного капитала	за счет привлечения заемственног о капитала	за счет привлечения бюджетных кредитов	за счет государствен ной субсидии и государствен ной помощи	за счет привлечение физических и юридических лиц на безвозвратной основе	за счет нераспреде нного дохода	за счет накопленной амортизации	за счет собственных средств и других источников	Стоимость, всего	за счет увеличения уставного капитала	за счет привлечения заемственног о капитала	за счет привлечения бюджетных кредитов	за счет государствен ной субсидии и государствен ной помощи	за счет привлечение физических и юридических лиц на безвозвратной основе	за счет нераспреде нного дохода
25	26	27	28	29	30	31	32		24	25	26	27	28	29
								4 406 430,59						
								459 355,79						
								38 689,20						
								3 088 756,81						
								819 628,79						

2021														
Уточнение в 1 полугодии											Утвержденные			
в том числе по источникам финансирования											в том числе			
за счет накопленной амортизации	за счет собственных средств и других источников	Стоимость, всего	за счет увеличения уставного капитала	за счет привлечения заимствованного капитала	за счет привлечения бюджетных кредитов	за счет государственной субсидии и государственной помощи	за счет привлечение физических и юридических лиц на безвозвратной основе	за счет нераспределенного дохода	за счет накопленной амортизации	за счет собственных средств и других источников	Стоимость, всего	за счет увеличения уставного капитала	за счет привлечения заимствованного капитала	за счет привлечения бюджетных кредитов
31	32	24	25	26	27	28	29	30	31	32	24	25	26	27
498 044,99	3 908 385,60	4 756 544,43							483 643,17	4 272 901,26				
459 355,79		471 839,67							471 839,67					
38 689,20		11 803,50							11 803,50					
	3 088 756,81	3 139 582,11								3 139 582,11				
	819 628,79	1 133 319,15								1 133 319,15				



Орган управления: ГОСУДАРСТВЕННОЕ УЧРЕЖДЕНИЕ "МИНИСТЕРСТВО ЗДРАВООХРАНЕНИЯ РЕСПУБЛИКИ КАЗАХСТАН" РНН: 620500078202; БИН: 170340000915; Адрес: Казахстан, 010000, Нур-Султан г.а., Есильский р. а., пр.Мангилик Ел, д.8, Административное здание "Дом министерств", 5-6 подъезды Контакты: тел: (7172) 74-31-71,74-36-95, e-mail: minzdrav@dsm.gov.kz, веб-сайт: www.mz.gov.kz

Наименование организации : НЕКОММЕРЧЕСКОЕ АКЦИОНЕРНОЕ ОБЩЕСТВО "ЗАПАДНО-КАЗАХСТАНСКИЙ МЕДИЦИНСКИЙ УНИВЕРСИТЕТ ИМЕНИ МАРАТА ОСПАНОВА"

Вид документа: полугодовое уточнение плана развития

Пятилетний период: 2019 - 2023

Планируемый / отчетный период: 2021 год

дата <дата> № <номер>

### Показатели финансово-хозяйственной деятельности

#### Приобретение долевых инструментов

№ п/п	Наименование инвестиционного (инновационного) проекта	Объект инвестирования	Показатели		2019				2020				2021		2022	2023	
					Утвержденный план	Уточнение во 2 полугодии	Отчет (оценка / факт)	Отклонение в % (факта от плана)	Утвержденный план/Уточненный план	Уточнение в 1 полугодии	Уточнение во 2 полугодии	Отчет (оценка / факт)	Отклонение в % (факта от плана)	Утвержденный план/Уточненный план	Уточнение в 1 полугодии	Утвержденный план/Уточненный план	Утвержденный план/Уточненный план
1	2	3	4	5	8	8	9	10	11	11	11	12	13	14	14	17	20
1	Акционерные общества																
2																	
8	Товарищества с ограниченной ответственностью																

#### Пояснительная записка

Намерения в отчетном периоде отсутствовали по долевым участию в других юридических лицах.

Председатель Правления-Ректор



*Handwritten signature*

Телеуов М.К.

Орган управления: ГОСУДАРСТВЕННОЕ УЧРЕЖДЕНИЕ "МИНИСТЕРСТВО ЗДРАВООХРАНЕНИЯ РЕСПУБЛИКИ КАЗАХСТАН" РНН: 620500078202; БИН: 170340000915; Адрес: Казахстан, 010000, Нур-Султан г. а., Есильский р. а., пр.Мангилик Ел, д.8, Административное здание "Дом министерств", 5-6 подъезды Контакты: тел: (7172) 74-31-71,74-36-95, e-mail: minzdrav@dsm.gov.kz, веб-сайт: www.mz.gov.kz

Наименование организации : НЕКОММЕРЧЕСКОЕ АКЦИОНЕРНОЕ ОБЩЕСТВО "ЗАПАДНО-КАЗАХСТАНСКИЙ МЕДИЦИНСКИЙ УНИВЕРСИТЕТ ИМЕНИ МАРАТА ОСПАНОВА"

Вид документа: полугодовое уточнение плана развития

Пятилетний период: 2019 - 2023

Планируемый / отчетный период: 2021 год

дата <дата> № <номер>

### Дополнительные показатели

#### Занимаемая площадь и автотранспорт

№ п/п	Наименование показателей	единица измерения	2017	2018	2019				2020				2021		2022	2023	
			Факт	Факт / оценка	Утвержденный план	Уточнение во 2 полугодии	Отчет (оценка / факт)	Отклонение в % (факта от плана)	Утвержденный план/Уточненный план	Уточнение в 1 полугодии	Уточнение во 2 полугодии	Отчет (оценка / факт)	Отклонение в % (факта от плана)	Утвержденный план/Уточненный план	Уточнение в 1 полугодии	Утвержденный план/Уточненный план	Утвержденный план/Уточненный план
1	2	3	4	5	6	6	7	8	9	9	9	10	11	12	12	15	18
1	Общая площадь, занимаемая административным персоналом	квадратный метр												2 571,00	2 571,00		
	в том числе арендуемая	квадратный метр															
2	Штатная численность административного персонала	человек				125,50	129,50	103,19	125,50	125,50	129,50			129,50	129,50		
3	Площадь, рассчитанная в соответствии с утвержденными нормами площадей для размещения административного персонала	квадратный метр				6 173,95			6 173,95	6 173,95	6 173,95			2 571,00	2 571,00		
4	Всего расходы по аренде помещений, занимаемыми административным персоналом за год	тысяч тенге															
5	Общее количество служебных автомобилей для административного персонала	единица				1,00			1,00	1,00	1,00			1,00	1,00		
	в том числе арендуемые	единица															
6	Количество служебных автомобилей для административного персонала по нормативу положенности	единица				1,00			1,00	1,00	1,00			1,00	1,00		
7	Всего расходы по аренде автомобилей для административного персонала	тысяч тенге															

#### Пояснительная записка

Соответствуют нормативам утвержденным Министром здравоохранения Республики Казахстан от 16 мая 2017 года №303 "Об установлении некоторых лимитов, расходов государственных предприятий, акционерных обществ и товариществ с ограниченной ответственностью Министерства здравоохранения Республики Казахстан". Площадь, рассчитанная в соответствии с утвержденными нормами площадей для размещения административного персонала. Количество служебных автомобилей для административного персонала по нормативу положенности.

Председатель Правления - Есктор



Телеуов М.К.

Орган управления: ГОСУДАРСТВЕННОЕ УЧРЕЖДЕНИЕ "МИНИСТЕРСТВО ЗДРАВООХРАНЕНИЯ РЕСПУБЛИКИ КАЗАХСТАН" РНН: 620500078202; БИН: 170340000915; Адрес: Казахстан, 010000, Нур-Султан г.а., Есильский р. а., пр.Мангилик Ел, д.8, Административное здание "Дом министерств", 5-6 подъезды Контакты: тел: (7172) 74-31-71,74-36-95, e-mail: minzdrav@dsm.gov.kz, веб-сайт: www.mz.gov.kz

Наименование организации : НЕКОММЕРЧЕСКОЕ АКЦИОНЕРНОЕ ОБЩЕСТВО "ЗАПАДНО-КАЗАХСТАНСКИЙ МЕДИЦИНСКИЙ УНИВЕРСИТЕТ ИМЕНИ МАРАТА ОСПАНОВА"

Вид документа: полугодовое уточнение плана развития

Пятилетний период: 2019 - 2023

Планируемый / отчетный период: 2021 год

дата <дата> № <номер>

**Дополнительные показатели**

**Структура заимствований**

№ п/п	Заемщик	Заимодатель	Инструмент	Цель заимствования	Основание для заимствования	Решение собрания акционеров (единственного акционера) и/или Совета директоров и/или другие	Договор заимствования (Договор гарантии)						
							№	дата	валюта	сумма по договору	сумма освоения	льготный период	
1	2	3	4	5	6	7	8	9	10	11	12	13	
	Внешние заимствования (за пределами РК)												
	Внутренние заимствования												

**Пояснительная записка**

Не планируется

Председатель Правления-Ректор



Телеуов М.К.







Орган управления: ГОСУДАРСТВЕННОЕ УЧРЕЖДЕНИЕ "МИНИСТЕРСТВО ЗДРАВООХРАНЕНИЯ РЕСПУБЛИКИ КАЗАХСТАН" РНН: 620500078202; БИН: 170340000915; Адрес: Казахстан, 010000, Нур-Султан г. а., Есильский р. а., пр Мангилик Ел, д.8, Административное здание "Дом министерств", 5-6 подъезды Контакты: тел: (7172) 74-31-71, 74-36-95, e-mail: minzdrav@dsm.gov.kz, веб-сайт: www.mz.gov.kz

Наименование организации : НЕКОММЕРЧЕСКОЕ АКЦИОНЕРНОЕ ОБЩЕСТВО "ЗАПАДНО-КАЗАХСТАНСКИЙ МЕДИЦИНСКИЙ УНИВЕРСИТЕТ ИМЕНИ МАРАТА ОСПАНОВА"

Вид документа: полугодовое уточнение плана развития

Пятилетний период: 2019 - 2023

Планируемый / отчетный период: 2021 год  
дата <дата> № <номер>

### Дополнительные показатели

#### Размещение временно свободных денег

п/п №	Наименование показателя	единица измерения	2017	2018	2019				2020				2021		2022	2023	
			Факт	Факт / оценка	Утвержденный план	Уточнение во 2 полугодии	Отчет (оценка / факт)	Отклонение в % (факта от плана)	Утвержденный план/Уточненный план	Уточнение в 1 полугодии	Уточнение во 2 полугодии	Отчет (оценка / факт)	Отклонение в % (факта от плана)	Утвержденный план/Уточненный план	Уточнение в 1 полугодии	Утвержденный план/Уточненный план	Утвержденный план/Уточненный план
1	2	3	4	5	6	7	8	9	9	9	10	11	12	12	15	18	
1	временно-свободные денежные средства в финансовые инструменты, всего	тысяч тенге				150 000,00			150 000,00	150 000,00						300 000,00	
2	в том числе:																
3	государственные ценные бумаги	тысяч тенге															
4	долевые и корпоративные ценные бумаги	тысяч тенге															
5	в банках второго уровня	тысяч тенге				150 000,00			150 000,00	150 000,00						300 000,00	
5	другие	тысяч тенге															

Пояснительная записка

Размещение временно свободных денег на депозитах в банках второго уровня в размере 300 000 тыс. тенге, определено решением Правления Общества (Протокол от 18.02.2021 года № 5)

Председатель Правления-Ректор



Телеуов М.К.

Орган управления: ГОСУДАРСТВЕННОЕ УЧРЕЖДЕНИЕ "МИНИСТЕРСТВО ЗДРАВООХРАНЕНИЯ РЕСПУБЛИКИ КАЗАХСТАН" РНН: 620500078202; БИН: 170340000915; Адрес: Казахстан, 010000, Нур-Султан г.а., Есильский р. а., пр.Мангилик  
 Наименование организации : НЕКОММЕРЧЕСКОЕ АКЦИОНЕРНОЕ ОБЩЕСТВО "ЗАПАДНО-КАЗАХСТАНСКИЙ МЕДИЦИНСКИЙ УНИВЕРСИТЕТ ИМЕНИ МАРАТА ОСПАНОВА"  
 Вид документа: полугодовое уточнение плана развития  
 Пятилетний период: 2019 - 2023  
 Планируемый / отчетный период: 2021 год  
 дата <дата> № <номер>

### Пояснительная записка

п/п №	Наименование	Содержание
1	Приложение 1 "Структура плана развития/отчета по исполнению плана развития организации"	Структура Плана развития сформирована в соответствии с требованиями Приказа Министра национальной экономики Республики Казахстан от 14 февраля 2019 года №14 "Об утверждении Правил разработки, утверждения планов развития контролируемых государством акционерных обществ и товариществ с ограниченной ответственностью, государственных предприятий, мониторинга и оценки их реализации, а также разработки и представления отчетов по их исполнению" в полном объеме с 1 по 27 приложение.
2	Приложение 2 "Паспорт организации"	Паспорт отражает информативную информацию о предприятии. Первичная дата государственной регистрации в органах юстиции 05 марта 2019 года, № государственной регистрации: 766-1904-18-АО. Постановление Правительства Республики Казахстан, в соответствии с которым проведена реорганизация № 647 от 16 октября 2018 года. Полный юридический адрес: Республика Казахстан, 030019, Актюбинская область, Актобе г.а., район Астана, улица Маресьева, дом 68.
3	Приложение 3 "Корпоративная структура"	Корпоративная структура отсутствует
4	Приложению 4 "Цели, задачи и ключевые показатели"	Цели, задачи и ключевые показатели Плана развития разработаны в соответствии с Программой развития Общества, утвержденной от 13 мая 2020 года протоколом № 3. Согласно уставу общества основными предметами деятельности Университета является высшее образование, деятельность больниц широкого профиля, специализированных больниц, имеющих стационары и общую врачебную практику. В стратегическое направление "Разработка образовательных программ и технологий через эффективное сотрудничество с зарубежными ведущими университетами и научными центрами, интеграция в международное образовательное пространство" включены 7 показателей. Значение показателя трудоустройства выпускников (95 %) говорит о высоком уровне качественного образования, как конечный результат образовательной деятельности университета. Также, университет оказывает услуги дополнительного образования в области ПК и ПП кадров по реализации государственного задания, услуги по образовательным программам подготовки "Здравоохранение" и т.д. Стратегическое направление "Фокусирование научно-исследовательского потенциала университета на актуальных направлениях исследований, генерация новых знаний через исследовательскую деятельность. Фокусирование научно-исследовательского потенциала университета на актуальных направлениях исследований, генерация новых знаний через исследовательскую деятельность. Включает в себя 3 показателя, таких как "Средний индекс Хирша ППС по базе Web of Science либо Scopus" - 0,4 %, "Выполнение научно-исследовательских работ" -3 проекта, "Отношение количества статей, опубликованных в течение последних пяти лет в международных рейтинговых журналах, индексируемых Web of Science или Scopus, к количеству штатных научно-педагогических работников" - 1:4. Значение каждого показателя отражает рост развития университета в научном направлении. Стратегическое направление "Совершенствование медицинских услуг сетью университетских клиник, внедрение новых методов диагностики и лечения" отражает эффективную деятельность клиник университета и охватывает 5 ключевых показателей: "Доля ППС клинических кафедр, работающих в рамках ГОБМП и ОСМС (имеющих контракт с организациями здравоохранения в качестве специалиста клинического профиля)" -17 %, "Доля обоснованных жалоб от общего количества жалоб, не более" - 2,1%, "Число прикрепленного населения на одного ВОП" - 1 620 чел., "Оказание мед.услуг" - 66 500 услуг, "Количество выездов в районы для оказания организационно-методической помощи ПМСП в составе групп МИО" - 8 выездов.
5	Пояснительная записка к приложению 5 "Программа реализации"	В соответствии с основными видами деятельности согласно Уставу Общества. В Обществе предоставляются 4 вида услуг: услуги по образовательным программам направления подготовки "Здравоохранение", оказание медицинских услуг, услуги дополнительного образования и выполнение научно-исследовательских работ. В спектр образовательных услуг входят подготовка кадров здравоохранения (бакалавриат, интернатура, резидентура, магистратура и докторантура) в рамках бюджетной программы 006 и платной образовательной услуги. В спектр медицинских услуг входит оказание медицинских услуг в рамках ГОБМП, ОСМС (бюджетная программа 067) и платные медицинские услуги. Услуги дополнительного образования выполняются в рамках бюджетной программы 005 и платной услуги. Выполнение научно-исследовательских работ реализуется в рамках разных бюджетных программ (013, 217-102 и т.д.) и за счет собственных средств Общества.

6	Пояснительная записка к приложению 6 "Основные показатели финансово-хозяйственной деятельности"	Планируемый результат совокупности действий по производству и продаже товаров, услуг, продукции с использованием ограниченного объема финансовых ресурсов. Финансовый результат запланирован положительным и чистая прибыль составляет 25 981,1 тыс.тенге. Распределение чистой прибыли планируется на развитие и покрытие убытков Общества. Рентабельность активов составляет - 0,21%, собственного капитала - 0,34%, доходов - 0,24%. Коэффициент финансового рычага - 0,65%, EBITDA (Earnings before interest, taxes, depreciation and amortization) - 851 756,92 тыс.тенге.
7	Пояснительная записка к приложению 7 "Доходы"	Планирование доходов осуществляется на основании оказываемых медицинских и образовательных услуг. Планом развития на 2021 год (уточнение в 1 полугодии) предусмотрены доходы в сумме 10 604 827,70 тыс. тенге, в том числе: Доходы от реализации продукции (товара, услуги, работы) в сумме 10 127 260,08 тыс. тенге (государственным органам - 1 638 411,43 тыс.тенге; субъектам квазигосударственного сектора, за исключением государственного задания - 6 159 087,00 тыс.тенге; физическим лицам - 2 329 761,65 тыс.тенге). Доходы от безвозмездно полученных активов в сумме 1 015 050,00 тыс. тенге. Доходы от операционной аренды в сумме 6 445,00 тыс. тенге. Доходы по курсовой разнице в сумме 14 700,00 тыс. тенге. Прочие доходы в сумме 95 874,00 тыс. тенге (общезитие – 92 074,00 тыс. тенге, прочие – 3 800,00 тыс. тенге).
8	Пояснительная записка к приложению 8 "Расходы"	Планирование расходов осуществляется в соответствии с ожидаемой потребностью. Планом развития на 2021 год (уточнение в 1 полугодии) предусмотрены расходы в сумме 10 578 846,57 тыс.тенге, в том числе: себестоимость реализованной продукции (товара, услуги, работы) - 10 080 925,83 тыс.тенге, административные расходы - 374 111,31 тыс.тенге, расходы по вознаграждениям - 7 000,00 тыс.тенге, прочие расходы - 116 809,43 тыс.тенге. Расходы по статьям затрат: ФОТ - 5 255 278,09 тыс.тенге, приобретение запасов - 3 148 501,73 тыс.тенге, приобретение услуг и работ - 1 124 399,52 тыс.тенге, другие текущие затраты - 194 331,43 тыс.тенге, трансферты физическим лицам (стипендия) - 6 560,00 тыс.тенге, амортизация - 825 775,79 тыс.тенге, расходы по вознаграждениям - 7 000,00 тыс.тенге, прочие расходы - 17 000,00 тыс.тенге.
9	Пояснительная записка к приложению 9 "Инвестиции и приобретение товаров, работ и услуг"	Объемы приобретений запланированы без учета НДС и направлены на обеспечение операционной и организационной деятельности общества. Планируемый сумма по закупу инвестиции и приобретение товаров, работ и услуг на 2021 год составляет - 4 756 544,43 тыс.тенге, в том числе: приобретение основных средств - 471 839,67 тыс.тенге, приобретение нематериальных активов - 11 803,50 тыс.тенге, приобретение запасов - 3 139 582,11 тыс.тенге, приобретение работ и услуг - 1 113 319,15 тыс.тенге.
10	Пояснительная записка к приложению 10 "Приобретение долевых инструментов"	Намерения в отчетном периоде отсутствовали по долевым участию в других юридических лицах.
11	Пояснительная записка к приложению 11 "Занимаемая площадь и автотранспорт"	Соответствуют нормативам утвержденным Министром здравоохранения Республики Казахстан от 16 мая 2017 года №303 "Об установлении некоторых лимитов, расходов государственных предприятий, акционерных обществ и товариществ с ограниченной ответственностью Министерства здравоохранения Республики Казахстан". Площадь, рассчитанная в соответствии с утвержденными нормами площадей для размещения административного персонала. Количество служебных автомобилей для административного персонала по нормативу положенности.
12	Пояснительная записка к приложению 12 "Структура заимствований"	Не планируется
13	Пояснительная записка к приложению 13 "Размещение временно свободных денег"	Размещение временно свободных денег на депозитах в банках второго уровня в размере 300 000 тыс. тенге, определено решением Правления Общества (Протокол от 18.02.2021 года № 5)

Председатель Правления-Ректор



Телеуов М.К.

Орган управления: ГОСУДАРСТВЕННОЕ УЧРЕЖДЕНИЕ "МИНИСТЕРСТВО ЗДРАВООХРАНЕНИЯ РЕСПУБЛИКИ КАЗАХСТАН" РНН: 620500078202; БИН: 170340000915; Адрес: Казахстан, 010000, Нур-Султан г.а., Есильский р. а., пр.Мангилик Ел, д.8, Административное здание "Дом министерств", 5-6 подъезды Контакты: тел: (7172) 74-31-71,74-36-95, e-mail: minzdrav@dsm.gov.kz, веб-сайт: www.mz.gov.kz

Наименование организации : НЕКОММЕРЧЕСКОЕ АКЦИОНЕРНОЕ ОБЩЕСТВО "ЗАПАДНО-КАЗАХСТАНСКИЙ МЕДИЦИНСКИЙ УНИВЕРСИТЕТ ИМЕНИ МАРАТА ОСПАНОВА"

Вид документа: полугодовое уточнение плана развития

Пятилетний период: 2019 - 2023

Планируемый / отчетный период: 2021 год

дата <дата> № <номер>

### Расчеты показателей финансово-хозяйственной деятельности

#### Активы


№ п/п	Наименование показателей						единица измерения	2019			2020	2021	2022	2023		
								Уточнение во 2 полугодии	Отчет (оценка / факт)	Отклонение в % (факта от плана)	Уточнение во 2 полугодии	Уточнение в 1 полугодии	Утвержденный план/Уточненный план	Утвержденный план/Уточненный план		
А	Б	В	Г	Д	Е	Ж	З	6	7	8	9	12	15	18		
1	Активы	Всего	Организации				тыс. тенге	12 381 901,91	12 988 071,85	104,90	12 671 628,00	12 559 601,35				
2			Дочерних организаций				тыс. тенге									
3			Консолидированные показатели				тыс. тенге									
4	Краткосрочные активы	Всего	Организации				тыс. тенге	1 741 016,48	1 302 160,00	74,79	1 095 875,45	1 083 608,35				
5			Дочерних организаций				тыс. тенге									
6			Консолидированные показатели				тыс. тенге									
7	Деньги и их эквиваленты		Организации				тыс. тенге	816 204,72	258 167,00	31,63	109 884,00	160 254,00				
8			Дочерних организаций				тыс. тенге									
9			Консолидированные показатели				тыс. тенге									
10	Финансовые активы		Организации		имеющиеся в наличии для продажи		тыс. тенге									
11					учитываемые по справедливой стоимости через прибыли и убытки		тыс. тенге									
12					удерживаемые до погашения		тыс. тенге									
13					прочие финансовые активы		тыс. тенге									
14			Дочерних организаций		имеющиеся в наличии для продажи		тыс. тенге									
15					учитываемые по справедливой стоимости через прибыли и убытки		тыс. тенге									
16					удерживаемые до погашения		тыс. тенге									
17			Консолидированные показатели		прочие финансовые активы		тыс. тенге									
18					имеющиеся в наличии для продажи		тыс. тенге									
19					учитываемые по справедливой стоимости через прибыли и убытки		тыс. тенге									
20					удерживаемые до погашения		тыс. тенге									
21					прочие финансовые активы		тыс. тенге									
22	Производные финансовые инструменты		Организации				тыс. тенге									
23			Дочерних организаций				тыс. тенге									
24			Консолидированные показатели				тыс. тенге									

25	Дебиторская задолженность от заказчиков и покупателей		Организации	тыс. тенге	23 325,00	244 991,00	1 050,34	210 157,35	185 381,50			
26			Дочерних организаций	тыс. тенге								
27			Консолидированные показатели	тыс. тенге								
28	в том числе сомнительная		Организации	тыс. тенге								
29			Дочерних организаций	тыс. тенге								
30			Консолидированные показатели	тыс. тенге								
31	в том числе просроченная		Организации	тыс. тенге								
32			Дочерних организаций	тыс. тенге								
33			Консолидированные показатели	тыс. тенге								
34	Запасы		Организации	тыс. тенге	889 670,76	770 606,00	86,62	756 721,10	737 972,85			
35			Дочерних организаций	тыс. тенге								
36			Консолидированные показатели	тыс. тенге								
37	Займы (временная финансовая помощь) предоставленные		Организацией	тыс. тенге								
38			Дочерних организаций	тыс. тенге								
39			Консолидированные показатели	тыс. тенге								
40	Прочие		Организации	тыс. тенге	11 816,00	28 396,00	240,32	19 113,00				
41			Дочерних организаций	тыс. тенге								
42			Консолидированные показатели	тыс. тенге								
43	Долгосрочные активы	Всего	Организации	тыс. тенге	10 640 885,43	11 685 911,85	109,82	11 575 752,55	11 475 993,00			
44			Дочерних организаций	тыс. тенге								
45			Консолидированные показатели	тыс. тенге								
46	Финансовые активы		Организации	имеющиеся в наличии для продажи	тыс. тенге							
47				учитываемые по справедливой стоимости через прибыли и убытки	тыс. тенге							
48				удерживаемые до погашения	тыс. тенге							
49				прочие финансовые активы	тыс. тенге							
50			Дочерних организаций	имеющиеся в наличии для продажи	тыс. тенге							
51				учитываемые по справедливой стоимости через прибыли и убытки	тыс. тенге							
52				удерживаемые до погашения	тыс. тенге							
53				прочие финансовые активы	тыс. тенге							
54			Консолидированные показатели	имеющиеся в наличии для продажи	тыс. тенге							
55				учитываемые по справедливой стоимости через прибыли и убытки	тыс. тенге							
56				удерживаемые до погашения	тыс. тенге							
57				прочие финансовые активы	тыс. тенге							
58	Производные финансовые инструменты		Организации	тыс. тенге								
59			Дочерних организаций	тыс. тенге								
60			Консолидированные показатели	тыс. тенге								
61	Дебиторская задолженность от заказчиков и покупателей		Организации	тыс. тенге								
62			Дочерних организаций	тыс. тенге								
63			Консолидированные показатели	тыс. тенге								

64		Организации	тыс. тенге									
65	в том числе сомнительная	Дочерних организаций	тыс. тенге									
66		Консолидированные показатели	тыс. тенге									
67		Организации	тыс. тенге									
68	в том числе просроченная	Дочерних организаций	тыс. тенге									
69		Консолидированные показатели	тыс. тенге									
70	Инвестиции, учитываемые	Организации	тыс. тенге									
71	методом долевого участия	Консолидированные показатели	тыс. тенге									
72		Организации	тыс. тенге									
73	Займы (временная финансовая	Дочерних организаций	тыс. тенге									
74	помощь) предоставленные	Консолидированные показатели	тыс. тенге									
75		Организации	тыс. тенге									
76	Инвестиционное имущество	Дочерних организаций	тыс. тенге									
77		Консолидированные показатели	тыс. тенге									
78		Организации	Балансовая стоимость	тыс. тенге	10 505 741,94	11 563 970,00	110,07	11 494 999,65	11 380 306,00			
79			Первоначальная стоимость	тыс. тенге	17 823 704,59	18 180 011,00	102,00	19 033 614,65	19 125 631,00			
80			Амортизация	тыс. тенге	7 317 962,65	6 616 041,00	90,41	7 538 615,00	7 745 325,00			
81			Обесценение	тыс. тенге								
82	Основные средства	Дочерних организаций	Балансовая стоимость	тыс. тенге								
83				Первоначальная стоимость	тыс. тенге							
84				Амортизация	тыс. тенге							
85				Обесценение	тыс. тенге							
86		Консолидированные показатели	Балансовая стоимость	тыс. тенге								
87				Первоначальная стоимость	тыс. тенге							
88				Амортизация	тыс. тенге							
89				Обесценение	тыс. тенге							
90		Организации	тыс. тенге									
91	Биологические активы	Дочерних организаций	тыс. тенге									
92		Консолидированные показатели	тыс. тенге									
93		Организации	Балансовая стоимость	тыс. тенге	135 143,49	121 941,85	90,23	80 752,90	95 687,00			
94			Первоначальная стоимость	тыс. тенге	331 124,58	282 782,60	85,40	298 791,35	318 299,30			
95			Амортизация	тыс. тенге	195 981,09	160 840,75	82,07	218 038,45	222 612,30			
96			Обесценение	тыс. тенге								
97	Нематериальные активы	Дочерних организаций	Балансовая стоимость	тыс. тенге								
98				Первоначальная стоимость	тыс. тенге							
99				Амортизация	тыс. тенге							
100				Обесценение	тыс. тенге							
101		Консолидированные показатели	Балансовая стоимость	тыс. тенге								
102				Первоначальная стоимость	тыс. тенге							
103				Амортизация	тыс. тенге							
104				Обесценение	тыс. тенге							

105		Организации	тыс. тенге							
106	Прочие	Дочерних организаций	тыс. тенге							
107		Консолидированные показатели	тыс. тенге							

Председатель Правления-Ректор



*Handwritten signature*

Телеуов М.К.



Орган управления: ГОСУДАРСТВЕННОЕ УЧРЕЖДЕНИЕ "МИНИСТЕРСТВО ЗДРАВООХРАНЕНИЯ РЕСПУБЛИКИ КАЗАХСТАН" РНН: 620500078202; БИН: 170340000915; Адрес: Казахстан, 010000, Нур-Султан г.а., Есильский р. а., пр.Мангилик Ел, д.8, Административное здание "Дом министерств", 5-6 подъезды Контакты: тел: (7172) 74-31-71,74-36-95, e-mail: minzdrav@dsm.gov.kz, веб-сайт: www.mz.gov.kz

Наименование организации : НЕКОММЕРЧЕСКОЕ АКЦИОНЕРНОЕ ОБЩЕСТВО "ЗАПАДНО-КАЗАХСТАНСКИЙ МЕДИЦИНСКИЙ УНИВЕРСИТЕТ ИМЕНИ МАРАТА ОСПАНОВА"

Вид документа: полугодовое уточнение плана развития

Пятилетний период: 2019 - 2023

Планируемый / отчетный период: 2021 год

дата <дата> № <номер>

### Расчеты показателей финансово-хозяйственной деятельности

#### Пассивы

№ п/п	Наименование показателей					единица измерения	2019			2020	2021	2022	2023
							Уточнение во 2 полугодии	Отчет (оценка / факт)	Отклонение в % (факта от плана)	Уточнение во 2 полугодии	Уточнение в 1 полугодии	Утвержденный план/Уточненный план	Утвержденный план/Уточненный план
А	Б	В	Г	Д	Е	Ж	6	7	8	9	12	15	18
1			Организации			тыс. тенге	12 381 901,91	12 988 072,00	104,90	12 671 628,00	12 559 601,35		
2	Пассивы	Всего	Дочерних организаций			тыс. тенге							
3			Консолидированные показатели			тыс. тенге							
4			Организации			тыс. тенге	7 903 276,39	7 574 310,00	95,84	7 592 070,10	7 618 051,23		
5	Собственный капитал	Всего	Дочерних организаций			тыс. тенге							
6			Консолидированные показатели			тыс. тенге							
7			Организации			тыс. тенге	7 568 951,17	7 568 951,00	100,00	7 568 951,00	7 568 951,00		
8	Оплаченный уставный капитал		Дочерних организаций			тыс. тенге							
9			Консолидированные показатели			тыс. тенге							
10			Организации			тыс. тенге							
11	Эмиссионный доход		Дочерних организаций			тыс. тенге							
12			Консолидированные показатели			тыс. тенге							
13	Резервы (от результата финансово-хозяйственной деятельности и переоценки активов)		Организации			тыс. тенге							
14			Дочерних организаций			тыс. тенге							
15			Консолидированные показатели			тыс. тенге							
16	Нераспределенный доход (непокрытый убыток)		Организации			тыс. тенге	334 325,22	5 359,00	1,60	23 119,10	49 100,23		
17			Дочерних организаций			тыс. тенге							
18			Консолидированные показатели			тыс. тенге							
19			Организации			тыс. тенге							
20	Выкупленные собственные долевые инструменты		Дочерних организаций			тыс. тенге							
21			Консолидированные показатели			тыс. тенге							
22			Организации			тыс. тенге	4 478 625,52	5 413 762,00	120,88	5 079 557,90	4 941 550,12		
23	Обязательства	Всего	Дочерних организаций			тыс. тенге							
24			Консолидированные показатели			тыс. тенге							

25	Краткосрочная кредиторская задолженность	Всего	Организации	тыс. тенге	410 474,50	1 063 242,00	259,03	1 071 171,90	1 275 296,12			
26			Дочерних организаций	тыс. тенге								
27			Консолидированные показатели	тыс. тенге								
28		в том числе просроченная	Организации	тыс. тенге								
29			Дочерних организаций	тыс. тенге								
30			Консолидированные показатели	тыс. тенге								
31	финансовые	Организации	тыс. тенге									
32		Дочерних организаций	тыс. тенге									
33		Консолидированные показатели	тыс. тенге									
34	по налогам и другим обязательным платежам в бюджет	Организации	тыс. тенге	2 700,00				78 949,00				
35		Дочерних организаций	тыс. тенге									
36		Консолидированные показатели	тыс. тенге									
37	вознаграждения к выплате	Организации	тыс. тенге	15 993,06				3 410,00				
38		Дочерних организаций	тыс. тенге									
39		Консолидированные показатели	тыс. тенге									
40	поставщикам и подрядчикам	Организации	тыс. тенге	6 500,00	409 512,00	6 300,18	461 049,64	408 052,00				
41		Дочерних организаций	тыс. тенге									
42		Консолидированные показатели	тыс. тенге									
43	оплата труда	Организации	тыс. тенге		3 410,00							
44		Дочерних организаций	тыс. тенге									
45		Консолидированные показатели	тыс. тенге									
46	прочие	Организации	тыс. тенге	385 281,44	650 320,00	168,79	527 763,26	867 244,12				
47		Дочерних организаций	тыс. тенге									
48		Консолидированные показатели	тыс. тенге									
49	Долгосрочная кредиторская задолженность	Всего	Организации	тыс. тенге	4 068 151,02	4 350 520,00	106,94	4 008 386,00	3 666 254,00			
50			Дочерних организаций	тыс. тенге								
51			Консолидированные показатели	тыс. тенге								
52		в том числе просроченная	Организации	тыс. тенге								
53			Дочерних организаций	тыс. тенге								
54			Консолидированные показатели	тыс. тенге								
55	финансовые	Организации	тыс. тенге									
56		Дочерних организаций	тыс. тенге									
57		Консолидированные показатели	тыс. тенге									
58	по налогам и другим обязательным платежам в бюджет, включая отложенные налоговые обязательства	Организации	тыс. тенге									
59		Дочерних организаций	тыс. тенге									
60		Консолидированные показатели	тыс. тенге									

61		Организации	тыс. тенге						
62	вознаграждения к выплате	Дочерних организаций	тыс. тенге						
63		Консолидированные показатели	тыс. тенге						
64		Организации	тыс. тенге						
65	поставщикам и подрядчикам	Дочерних организаций	тыс. тенге						
66		Консолидированные показатели	тыс. тенге						
67		Организации	тыс. тенге	4 068 151,02	4 350 520,00	106,94	4 008 386,00	3 666 254,00	
68	прочие	Дочерних организаций	тыс. тенге						
69		Консолидированные показатели	тыс. тенге						

Председатель Правления-Ректор



*[Handwritten signature]*

Телеуов М.К.



30	Оплата труда работников, занятых в производстве продукции вспомогательно го производства	Всего		тысяч тенге		154 652,20									
31		в том числе	основная заработная плата		тысяч тенге		104 289,67								
32			доплаты, надбавки, премии и другие стимулирующие выплаты, носящие постоянный характер, предусмотренные системой оплаты		тысяч тенге										
33			выплаты, не носящие постоянный характер	Всего		тысяч тенге		50 362,53							
34				в том числе	пособие на оздоровление к оплачиваемому ежегодному трудовому		тысяч тенге		5 949,13						
35					единовременные поощрительные выплаты		тысяч тенге		25 903,24						
36					прочие		тысяч тенге		18 510,16						
37	Оплата труда административного персонала	Всего		тысяч тенге	313 582,65	415 528,30	132,51	316 772,40			316 772,40				
38		в том числе	основная заработная плата		тысяч тенге	275 677,30	311 157,36	112,87	285 609,80			285 609,80			
39			доплаты, надбавки, премии и другие стимулирующие выплаты, носящие постоянный характер, предусмотренные системой оплаты		тысяч тенге	13 970,10			13 970,10			13 970,10			
40			выплаты, не носящие постоянный характер	Всего		тысяч тенге	23 935,25	104 370,94	436,06	17 192,50			17 192,50		
41				в том числе	пособие на оздоровление к оплачиваемому ежегодному трудовому		тысяч тенге	23 935,25	21 930,33	91,62	17 192,50			17 192,50	
42					единовременные поощрительные выплаты		тысяч тенге		63 729,63						
43					прочие		тысяч тенге		18 710,98						
44	Оплата труда прочих работников	Всего		тысяч тенге	94 963,60	444 013,34	467,56	471 059,69			520 413,90				
45		в том числе	основная заработная плата		тысяч тенге	62 746,60	315 985,93	503,59	398 786,00			418 953,60			
46			доплаты, надбавки, премии и другие стимулирующие выплаты, носящие постоянный характер, предусмотренные системой оплаты		тысяч тенге	28 604,13			35 971,20			61 395,60			
47			выплаты, не носящие постоянный характер	Всего		тысяч тенге	3 612,87	128 027,41	3 543,65	36 302,49			40 064,70		
48				в том числе	пособие на оздоровление к оплачиваемому ежегодному трудовому		тысяч тенге	3 612,87	22 367,37	619,10	36 302,49			40 064,70	
49					единовременные поощрительные выплаты		тысяч тенге		63 537,43						
50					прочие		тысяч тенге		42 122,61						
51	ФОТ	по Организации		тысяч тенге	3 590 891,39	3 533 696,37	98,41	4 194 153,30			4 754 798,26				
52		работников, занятых в производстве продукции основного производства		тысяч тенге	3 182 345,14	2 519 502,53	79,17	3 406 321,21			3 917 611,96				
53		работников, занятых в производстве продукции вспомогательного производства		тысяч тенге		154 652,20									
54		административного персонала		тысяч тенге	313 582,65	415 528,30	132,51	316 772,40			316 772,40				
55		прочих работников		тысяч тенге	94 963,60	444 013,34	467,56	471 059,69			520 413,90				
56	Среднемесячная заработная плата	по Организации		тенге	299 240 949,17	294 474 697,50	98,41	349 512 775,00			396 233 188,33				
57		работников, занятых в производстве продукции основного производства		тенге	265 195 428,33	209 958 544,17	79,17	283 860 100,83			326 467 663,33				
58		работников, занятых в производстве продукции вспомогательного		тенге		12 887 683,33									
59		административного персонала		тенге	26 131 887,50	34 627 358,33	132,51	26 397 700,00			26 397 700,00				
60		прочих работников		тенге	7 913 633,33	37 001 111,67	467,56	39 254 974,17			43 367 825,00				

61	Средние	по Организации	тенге	142 495,69	161 533,02	113,36	182 513,20			208 105,67		
62	месячные	работников, занятых в производстве продукции основного производства	тенге	140 761,90	186 795,86	132,70	188 111,40			222 692,81		
63	расходы на	работников, занятых в производстве продукции вспомогательного	тенге		85 917,89							
64	оплату труда	административного персонала	тенге	227 233,80	360 701,65	158,74	227 566,38			218 162,81		
65	одного	прочих работников	тенге	78 352,81	81 680,16	104,25	135 361,98			136 807,02		
66		Производительность труда на 1-го работника	тысяч тенге	487,73			629,98			452,15		
67	Показатели труда	Коэффициент опережения темпа роста производительности труда по сравнению с темпом роста расходов на оплату труда	десятичная дробь									
68		Относительная экономия (перерасход) оплаты труда	тысяч тенге									
69		Всего по Организации	%									
70	Уровень текучести кадров	в том числе	работников, занятых в производстве продукции основного	%								
71			работников, занятых в производстве продукции вспомогательного	%								
72			административного персонала	%								
73			прочих работников	%								
74	Вознаграждения членам Совета директоров (наблюдательного совета)			тысяч тенге								
75	Повышение квалификации	в том числе	Всего	человек	319,00		260,00			283,00		
76			работников, занятых в производстве продукции основного	человек	297,00		242,00			254,00		
77			работников, занятых в производстве продукции вспомогательного	человек								
78			административного персонала	человек	22,00		18,00			29,00		
79			прочих работников	человек								
80	Создание новых рабочих мест	в том числе	Всего	единиц								
81			работников, занятых в производстве продукции основного	единиц								
82			работников, занятых в производстве продукции вспомогательного	единиц								
83			административного персонала	единиц								
84			прочих работников	единиц								
85	Оптимизация рабочих мест	в том числе	Всего	единиц								
86			работников, занятых в производстве продукции основного	единиц								
87			работников, занятых в производстве продукции вспомогательного	единиц								
88			административного персонала	единиц								
89			прочих работников	единиц								
90	Социальная программа	Всего в стоимостном выражении	тысяч тенге									
		В том числе мероприятий										



Председатель Правления-Ректор:

Телеуов М.К.

Орган управления: ГОСУДАРСТВЕННОЕ УЧРЕЖДЕНИЕ "МИНИСТЕРСТВО ЗДРАВООХРАНЕНИЯ РЕСПУБЛИКИ КАЗАХСТАН" РИН: 620500078202; БИН: 170340000915; Адрес: Казахстан, 010000, Нур-Султан г. а., Есильский р. а., пр.Мангилик Ел, д.8,  
 Административное здание "Дом министерств", 5-6 подъезды Контакты: тел: (7172) 74-31-71,74-36-95, e-mail: minzdrav@dsm.gov.kz, веб-сайт: www.mz.gov.kz  
 Наименование организации : НЕКОММЕРЧЕСКОЕ АКЦИОНЕРНОЕ ОБЩЕСТВО "ЗАПАДНО-КАЗАХСТАНСКИЙ МЕДИЦИНСКИЙ УНИВЕРСИТЕТ ИМЕНИ МАРАТА ОСПАНОВА"  
 Вид документа: полугодовое уточнение плана развития  
 Пятилетний период: 2019 - 2023  
 Планируемый / отчетный период: 2021 год  
 дата <дата> № <номер>

### Расчеты показателей финансово-хозяйственной деятельности

#### Доходы по источникам признания

Наименование показателей (товар, услуга, работа)		единица измерения	2019			2020			2021	2022	2023		
			Уточнение во 2 полугодии	Отчет (оценка / факт)	Отклонение в % (факта от плана)	Уточнение во 2 полугодии	Отчет (оценка / факт)	Отклонение в % (факта от плана)	Уточнение в 1 полугодии	Утвержденный план/Уточненный план	Утвержденный план/Уточненный план		
1	2	3	4	5	6	7	8	9	10	11	14	17	
Доходы, всего		тыс. тенге	8 607 692,20	8 700 317,00	101,08	9 704 384,87				10 604 827,70			
Всего		тыс. тенге	7 995 835,68	8 127 222,00	101,64	9 289 055,91				10 127 260,08			
Реализация продукции (товара, услуги, работы)	Всего	Всего, в том числе	тыс. тенге										
		по государственному заданию	тыс. тенге										
	государственным органам	Всего:	тыс. тенге	1 821 745,34	1 820 535,51	99,93	1 691 014,31				1 638 411,43		
		республиканского уровня, в том числе	тыс. тенге	1 821 745,34	1 820 535,51	99,93	1 691 014,31				1 638 411,43		
		Выполнение научно-	тыс. тенге	10 000,00	10 000,00	100,00	9 000,00				33 755,55		
		Оказание образовательных услуг	тыс. тенге	1 811 745,34									
		Услуги по образовательным	тыс. тенге		1 810 535,51		1 682 014,31				1 604 655,88		
	местного уровня, в том числе:	тыс. тенге											
	государственным учреждениям, не являющимся государственными органами	Всего, в том числе	тыс. тенге										
		Всего, в том числе	тыс. тенге	4 425 388,76	4 428 870,05	100,08	5 583 981,49				6 159 087,00		
	субъектам квазигосударственного сектора, за исключением государственного задания	Оказание образовательных услуг	тыс. тенге	158 197,03									
		Выполнение научно-исследовательских работ	тыс. тенге	53 191,50	41 329,62	77,70	8 128,50				3 595,32		
		Медицинские услуги	тыс. тенге	4 139 435,15									
		Повышение квалификации и	тыс. тенге	74 565,08									
		Услуги по образовательным	тыс. тенге		171 946,69		186 025,17				217 048,14		
		Оказание медицинских услуг	тыс. тенге		4 107 761,01		5 351 439,30				5 904 440,70		
		Услуги дополнительного образования	тыс. тенге		107 832,73		38 388,52				34 002,84		
	юридическим лицам, за исключением государственного задания, государственного органа, государственного учреждения и субъекта квазигосударственного сектора	Всего, в том числе	тыс. тенге	23 410,00	9 522,26	40,68	8 900,00						
		Выполнение научно-исследовательских работ	тыс. тенге	23 410,00	9 522,26	40,68	8 900,00						
	физическим лицам	Всего, в том числе	тыс. тенге	1 725 291,58	1 868 294,18	108,29	2 005 160,11				2 329 761,65		
Медицинские услуги		тыс. тенге	99 222,91										
Оказание образовательных услуг		тыс. тенге	1 619 297,67										
Повышение квалификации и		тыс. тенге	6 771,00										
Услуги по образовательным		тыс. тенге		1 760 038,58		1 880 921,13				2 194 597,95			
Оказание медицинских услуг		тыс. тенге		98 463,68		121 724,00				133 547,00			
Услуги дополнительного образования	тыс. тенге		9 791,92		2 514,98				1 616,70				

Доходы, связанные со страховой (перестраховочной) деятельностью, всего	Всего, в том числе		тыс. тенге									
	Всего		тыс. тенге	13 469,73	14 601,40	108,40	6 511,59			18 416,00		
Доходы в виде вознаграждений	в том числе	по корреспондентским и текущим счетам	тыс. тенге									
		по размещенным вкладам	тыс. тенге	13 469,73	14 601,40	108,40	6 511,59			18 416,00		
		по предоставленным кредитам и оказанной временной финансовой помощи	тыс. тенге									
		прочие доходы, связанные с	Всего, в том числе	тыс. тенге								
Доходы по дивидендам	Всего		тыс. тенге									
	в том числе	дочерних организаций	тыс. тенге									
		прочие дивиденды	тыс. тенге									
Доходы от безвозмездно полученных активов	Всего		тыс. тенге	421 281,49	386 879,94	91,83	342 132,62			342 132,62		
	в том числе	субсидии из республиканского	Всего, в том числе	тыс. тенге								
		субсидии из местного бюджета	Всего, в том числе	тыс. тенге								
		за счет целевых трансфертов на развитие	Всего, в том числе	тыс. тенге	420 281,49			342 132,62				
			Трансферты с доходов будущих	тыс. тенге	420 281,49			342 132,62				
		целевые текущие трансферты	Всего, в том числе	тыс. тенге							342 132,62	
		на капитальные затраты и материально-техническое оснащение из республиканского бюджета	Всего, в том числе	тыс. тенге		331 180,54					342 132,62	
			Доходы будущих периодов	тыс. тенге		331 180,54					342 132,62	
		на капитальные затраты и материально-техническое оснащение из местного бюджета	Всего, в том числе	тыс. тенге								
		в связи с передачей/получением имущества	Всего, в том числе		тыс. тенге	1 000,00	55 699,40	5 569,94				
			Спонсорская помощь	тыс. тенге	1 000,00							
	доходы от безвозмездных активов		тыс. тенге		55 699,40							
Доходы от выбытия активов	Всего		тыс. тенге		45,00							
	в том числе	нематериальных активов	тыс. тенге									
		основных средств	тыс. тенге		45,00							
Доходы от операционной аренды	Всего		тыс. тенге	1 267,70			3 572,00			6 445,00		
	в том числе	зданий и сооружений	тыс. тенге									
		помещений	тыс. тенге	1 267,70			3 572,00			6 445,00		
		оборудования	тыс. тенге									
прочих активов		тыс. тенге										
Доходы по курсовой разнице			тыс. тенге	8 820,00	8 439,50	95,69	14 488,95			14 700,00		
Прочие доходы	Всего		тыс. тенге	167 017,60	163 129,16	97,67	48 623,80			95 874,00		
	в том числе	от прекращаемой деятельности	тыс. тенге									
		на реализацию проектов за счет безвозмездных средств, полученных от иных	тыс. тенге									
		столовая	тыс. тенге	4 815,00	4 839,18	100,50						
		общезитные	тыс. тенге	147 319,00	140 294,45	95,23	45 658,00			92 074,00		
		прочие платные услуги	тыс. тенге	12 000,00	13 510,15	112,58						
		неустойка	тыс. тенге	2 883,60								
		прочие	тыс. тенге		4 485,38		2 965,80			3 800,00		

Председатель Правления-Ректор



Телеуов М.К.





<b>Приобретение запасов:</b>				1 838 950,50	96 831,69	5,27	2 800 642,11		3 139 582,11	
	в том числе:									
	за счет собственных средств	Приобретение продуктов питания	X				48 188,46		52 828,33	
	за счет собственных средств	Лекарственные средства и ИМН	X				2 615 848,13		2 937 744,71	
	за счет собственных средств	Канцелярские товары	X				9 316,81		8 922,51	
	за счет собственных средств	ГСМ	X				7 812,04		7 811,88	
	за счет собственных средств	Хозяйственные товары	X				25 854,41		26 210,33	
	за счет собственных средств	Комплекующие и расходные материалы к компьютерной технике и оргтехнике	X				7 783,19		18 228,39	
	за счет собственных средств	Прочие запасы	X				85 839,07		87 835,96	
<b>Приобретение работ и услуг:</b>				1 004 424,30	497 991,76	49,58	922 805,79		1 133 319,15	
	в том числе:									
	за счет собственных средств	Обслуживание ОС	X				246 402,27		284 976,14	
	за счет собственных средств	Повышение квалификации	X				15 135,08		16 083,06	
	за счет собственных средств	Банковские услуги	X				4 284,45		5 273,03	
	за счет собственных средств	Услуги для Клиник Университета	X							
	за счет собственных средств	Услуги по утилизации ТБО	X				40 292,31		23 889,15	
	за счет собственных средств	Услуги доступа к интернету	X				47 640,67		47 640,67	
	за счет собственных средств	Тепловая энергия	X				142 940,73		96 678,56	
	за счет собственных средств	Электрическая энергия	X				50 727,42		54 768,83	
	за счет собственных средств	Водоснабжение, канализация	X				151 330,20		229 183,05	
	за счет собственных средств	Услуги связи	X				20 114,87		20 114,85	
	за счет собственных средств	Прочие работы и услуги	X				203 937,79		354 711,81	

Председатель Правления-Ректор



Телеуов М.К.

Орган управления: ГОСУДАРСТВЕННОЕ УЧРЕЖДЕНИЕ "МИНИСТЕРСТВО ЗДРАВООХРАНЕНИЯ РЕСПУБЛИКИ КАЗАХСТАН" РИИ: 620500078202; БИН: 170340000915; Адрес: Казахстан, 010000, Нур-Султан г. а., Есильский р. а., пр.Мангилик Ел, д.8, Административное здание "Дом министерств", 5-6 подъезды; Контакты: тел: (7172) 74-31-71,74-36-95, e-mail: minzdrav@dsm.gov.kz, веб-сайт: www.mz.gov.kz

Наименование организации : НЕКОММЕРЧЕСКОЕ АКЦИОНЕРНОЕ ОБЩЕСТВО "ЗАПАДНО-КАЗАХСТАНСКИЙ МЕДИЦИНСКИЙ УНИВЕРСИТЕТ ИМЕНИ МАРАТА ОСПАНОВА"

Вид документа: полугодовое уточнение плана развития

Пятилетний период: 2019 - 2023

Планируемый / отчетный период: 2021 год

дата <дата> № <номер>

Расчеты показателей финансово-хозяйственной деятельности

План основного производства

Наименование показателей и продукта	единица измерения	2019						2020		2021		2022		2023	
		Уточнение во 2 полугодии		Отчет (оценка / факт)		Отклонение в % (факта от плана)		Уточнение во 2 полугодии		Уточнение в 1 полугодии		Утвержденный план/Уточненный план		Утвержденный план/Уточненный план	
		количество	расходы, тыс. тенге	количество	расходы, тыс. тенге	количество	расходы, тыс. тенге	количество	расходы, тыс. тенге	количество	расходы, тыс. тенге	количество	расходы, тыс. тенге	количество	расходы, тыс. тенге
1	2	7	8	9	10	11	12	13	14	19	20	25	26	31	32
<b>Всего</b>	X	X		X		X		X		X		X		X	
в том числе:															
Оказание образовательных услуг	услуга														
Повышение квалификации и переподготовка кадров															
Услуги по образовательным программам направления подготовки "Здравоохранение"	услуга														
Услуги дополнительного образования	услуга														
Выполнение научно- исследовательских работ	работа														
Медицинские услуги	услуга														
Оказание медицинских услуг	услуга														
<b>Всего</b>	X	X	7 992 771,79	X	8 240 257,00	X	103,10	X	9 205 210,69	X	10 080 925,83	X		X	
<i>себестоимость реализованного продукта</i>			7 992 771,79		8 240 257,00				9 205 210,69		10 080 925,83				
в том числе:															
Оказание образовательных услуг с учетом	услуга		5 291,00		2 350 520,89										
себестоимость произведенного продукта готового к реализации			5 291,00		2 350 520,89										
остатки готового продукта															
себестоимость реализованного продукта			5 291,00		2 350 520,89										
Повышение квалификации и с учетом			2 266,00		32 692,83										
себестоимость произведенного продукта готового к реализации			2 266,00		32 692,83										
остатки готового продукта															
себестоимость реализованного продукта			2 266,00		32 692,83										
Услуги по образовательным программам с учетом	услуга		972 181,27		7 462,00		3 943 717,90		405,66		5 147,00		3 626 628,15		5 150,00
себестоимость произведенного продукта готового к реализации			972 181,27		7 462,00		3 943 717,90		405,66		5 147,00		3 626 628,15		5 150,00
остатки готового продукта															
себестоимость реализованного продукта			972 181,27		7 462,00		3 943 717,90		405,66		5 147,00		3 626 628,15		5 150,00
Услуги дополнительного образования с учетом	услуга		21 797,79		800,00		119 684,62		549,07		785,00		40 899,61		875,00
себестоимость произведенного продукта готового к реализации			21 797,79		800,00		119 684,62		549,07		785,00		40 899,61		875,00
остатки готового продукта															
себестоимость реализованного продукта			21 797,79		800,00		119 684,62		549,07		785,00		40 899,61		875,00
Выполнение научно- исследовательских с учетом	работа		5,00		53 413,71		5,00		62 493,80		100,00		117,00		5,00
себестоимость произведенного продукта готового к реализации			5,00		53 413,71		5,00		62 493,80		100,00		117,00		5,00
остатки готового продукта															
себестоимость реализованного продукта			5,00		53 413,71		5,00		62 493,80		100,00		117,00		5,00
с учетом															
себестоимость произведенного продукта готового к реализации															
остатки готового продукта															
себестоимость реализованного продукта															
Медицинские услуги с учетом	услуга		80 000,00		3 385 084,83										
себестоимость произведенного продукта готового к реализации			80 000,00		3 385 084,83										
остатки готового продукта															
себестоимость реализованного продукта			80 000,00		3 385 084,83										
с учетом															

Производство/оказание услуг/выполнение работ

	себестоимость произведенного продукта готового к реализации																		
	остатки готового продукта																		
	себестоимость реализованного продукта																		
	Оказание медицинских услуг с учетом	услуга		1 177 080,47	70 065,00	4 114 360,68		349,54	46 500,00	5 518 590,55	66 500,00	6 024 080,30	71 000,00					74 000,00	
	себестоимость произведенного продукта готового к реализации			1 177 080,47	70 065,00	4 114 360,68		349,54	46 500,00	5 518 590,55	66 500,00	6 024 080,30	71 000,00					74 000,00	
	остатки готового продукта																		
	себестоимость реализованного продукта			1 177 080,47	70 065,00	4 114 360,68		349,54	46 500,00	5 518 590,55	66 500,00	6 024 080,30	71 000,00					74 000,00	
	<b>Всего</b>		X	X	X	X	X	X	X	X	X	X	X	X	X	X	X	X	X
	в том числе:																		
	Оказание образовательных услуг	услуга																	
	Повышение квалификации и переподготовка кадров																		
Незавершенное производство на конец периода	Услуги по образовательным программам направления подготовки "Здравоохранение"	услуга																	
	Услуги дополнительного образования	услуга																	
	Выполнение научно-исследовательских работ	работа																	
	Медицинские услуги	услуга																	
	Оказание медицинских услуг	услуга																	

Председатель Правления-Ректор



Телеуов М.К.

Орган управления: ГОСУДАРСТВЕННОЕ УЧРЕЖДЕНИЕ "МИНИСТЕРСТВО ЗДРАВООХРАНЕНИЯ РЕСПУБЛИКИ КАЗАХСТАН" РНН: 620500078202; БИН: 170340000915; Адрес: Казахстан, 010000, Нур-Султан г.а., Есильский р. а., пр.Мангилик Ел, д.8, Административное здание "Дом министерств", 5-6 подъезды Контакты: тел: (7172) 74-31-71,74-36-95, e-mail: minzdrav@dsm.gov.kz, веб-сайт: www.mz.gov.kz

Наименование организации : НЕКОММЕРЧЕСКОЕ АКЦИОНЕРНОЕ ОБЩЕСТВО "ЗАПАДНО-КАЗАХСТАНСКИЙ МЕДИЦИНСКИЙ УНИВЕРСИТЕТ ИМЕНИ МАРАТА ОСПАНОВА"

Вид документа: полугодовое уточнение плана развития

Пятилетний период: 2019 - 2023

Планируемый / отчетный период: 2021 год

дата <дата> № <номер>

### Расчеты показателей финансово-хозяйственной деятельности

#### Расходы основного производства с учетом накладных расходов и расходов на вспомогательное производство

Наименование показателей	2019			2020			2021	2022	2023
	Уточнение во 2 полугодии	Отчет (оценка / факт)	Отклонение в % (факта от плана)	Уточнение во 2 полугодии	Отчет (оценка / факт)	Отклонение в % (факта от плана)	Уточнение в 1 полугодии	Утвержденный план/Уточненный план	Утвержденный план/Уточненный план
1	4	5	6	7	8	9	10	13	16
Расходы по основному производству (с учетом незавершенного производства), всего	7 992 771,79	8 240 257,00	103,10	9 205 210,69			10 080 925,83		
в том числе:									
Оказание образовательных услуг	всего	2 350 520,89							
Запасы	Всего	57 139,30							
	в том числе	сырье и материалы	57 139,30						
	горюче-смазочные материалы								
Оплата труда работников	запасные части								
	Всего	2 069 514,80							
Работы (услуги), полученные от поставщиков и подрядчиков	в том числе	состоящих в штате	2 069 514,80						
	не состоящих в штате								
Налоги и социальные отчисления	Всего								
	в том числе	коммунальные расходы							
		услуги связи							
		банковские услуги							
		охранные услуги							
прочие									
Прочие затраты, связанные с основным производством	Всего	209 673,99							
	в том числе	социальный налог	119 081,98						
		социальные отчисления	58 030,09						
		ОСМС	27 744,22						
взносы на обязательное страхование	4 817,70								
Расходы по вспомогательному производству (с учетом незавершенного производства), в том числе:	Всего, в том числе	14 192,80							
	стипендии	14 192,80							

Накладные расходы (с учетом незавершенного производства)									
Повышение квалификации и переподготовка кадров	всего	32 692,83							
	Всего	2 122,10							
Запасы	в том числе	сырье и материалы	2 122,10						
		горюче-смазочные материалы							
		запасные части							
		прочие запасы							
Оплата труда работников	Всего	27 778,90							
	в том числе	27 778,90							
Работы (услуги), полученные от поставщиков и подрядчиков	в том числе	коммунальные расходы							
		услуги связи							
		банковские услуги							
		охранные услуги							
		прочие							
Налоги и социальные отчисления	Всего	2 791,83							
	в том числе	социальный налог	1 500,10						
		социальные отчисления	875,03						
		416,70							
Прочие затраты, связанные с основным производством	Всего, в том числе								
Расходы по вспомогательному производству (с учетом незавершенного производства), в том числе:									
Накладные расходы (с учетом незавершенного производства)									
Услуги по образовательным программам направления	всего	972 181,27	3 943 717,90	405,66	3 626 628,15			3 986 005,51	
	Всего		1 240 399,20		100 572,70			115 661,20	
Запасы	в том числе	сырье и материалы			100 572,70			115 661,20	
		горюче-смазочные материалы							
		запасные части							
		запасы		1 240 399,20					
Оплата труда работников	Всего		1 475 961,98		2 310 596,54			2 653 654,17	
	в том числе		1 475 961,98		2 310 596,54			2 653 654,17	
Работы (услуги), полученные от поставщиков и подрядчиков	в том числе	коммунальные расходы							
		услуги связи							
		банковские услуги							
		охранные услуги							
		прочие		494 247,46					
		нерезидентам		42 762,00					
	Всего		151 978,48		233 487,34			276 721,51	
					117 524,50			137 152,43	

Налоги и социальные отчисления	в том числе	социальные отчисления				68 556,01			83 101,51	
		ОСМС				44 370,83			53 133,97	
		взносы на обязательное страхование				3 036,00			3 333,60	
		налоги		95 122,02						
Прочие затраты, связанные с основным производством	Всего, в том числе	отчисления		56 856,46						
		стипендия		90 806,00		8 708,40			6 560,00	
Расходы по вспомогательному производству (с учетом незавершенного производства), в том числе:										
Накладные расходы (с учетом незавершенного производства)			972 181,27	447 562,78	46,04	973 263,17			933 408,63	
Услуги дополнительного образования	всего		21 797,79	119 684,62	549,07	40 899,61			35 599,58	
Запасы	в том числе	Всего		40 447,80						
		сырье и материалы								
		горюче-смазочные материалы								
		запасные части								
Оплата труда работников	в том числе	запасы		40 447,80						
		Всего		48 129,20		17 383,49			13 306,68	
Работы (услуги), полученные от поставщиков и подрядчиков	в том числе	состоящих в штате		48 129,20		17 383,49			13 306,68	
		не состоящих в штате								
		Всего		16 116,76						
		коммунальные расходы								
Налоги и социальные отчисления	в том числе	услуги связи								
		банковские услуги								
		охранные услуги								
		прочие		16 116,76						
		Всего		4 955,82		1 694,08			1 364,46	
		социальный налог					856,38			683,49
Прочие затраты, связанные с основным производством	Всего, в том числе	социальные отчисления				499,57			414,87	
		ОСМС				338,13			266,10	
		взносы на обязательное страхование								
		налоги		3 101,81						
		отчисления		1 854,01						
Расходы по вспомогательному производству (с учетом незавершенного производства), в том числе:										
Накладные расходы (с учетом незавершенного производства)			21 797,79	10 035,04	46,04	21 822,04			20 928,44	
Выполнение научно-исследовательских работ	всего		53 413,71	62 493,80	117,00	19 092,38			35 240,44	
Запасы	в том	Всего		44 694,60	21 572,16	48,27			1 340,15	
		сырье и материалы		44 694,60					1 340,15	
		горюче-смазочные материалы								


	числе	запасные части								
		запасы	21 572,16							
Оплата труда работников	Всего		25 668,90		9 783,03			23 401,24		
	в том числе	состоящих в штате	25 668,90		9 783,03			23 401,24		
		не состоящих в штате								
Работы (услуги), полученные от поставщиков и подрядчиков	Всего		8 595,61							
	в том числе	коммунальные расходы								
		услуги связи								
		банковские услуги								
		охранные услуги								
	прочие		8 595,61							
Налоги и социальные отчисления	Всего		2 643,11		580,53			2 127,67		
	в том числе	социальный налог				295,29		1 085,09		
		социальные отчисления				172,24		632,95		
		ОСМС				113,00		409,63		
		взносы на обязательное страхование								
		налоги		1 654,30						
	отчисления		988,81							
Прочие затраты, связанные с основным производством	Всего, в том числе									
		прочие текущие затраты								
		стипендии								
Расходы по вспомогательному производству (с учетом незавершенного производства), в том числе:										
Накладные расходы (с учетом незавершенного производства)			8 719,11	4 014,02	46,04	8 728,82		8 371,38		
	всего									
Запасы	Всего									
	в том числе	сырье и материалы								
		горюче-смазочные материалы								
		запасные части								
Оплата труда работников	Всего									
	в том числе	состоящих в штате								
		не состоящих в штате								
Работы (услуги), полученные от поставщиков и подрядчиков	Всего									
	в том числе	коммунальные расходы								
		услуги связи								
		банковские услуги								
		охранные услуги								
Налоги и социальные отчисления	Всего									
	в том числе	социальный налог								
		социальные отчисления								
Прочие затраты, связанные с основным производством	Всего, в том числе									
Расходы по вспомогательному производству (с учетом незавершенного производства), в том числе:										
Накладные расходы (с учетом незавершенного производства)										
Медицинские услуги	всего		3 385 084,83							





Запасы	в том числе	горюче-смазочные материалы							
		запасные части							
		запасы	1 394 100,84						
	Всего		1 658 852,92		1 515 675,81			1 701 608,77	
Оплата труда работников	в том числе	состоящих в штате	1 658 852,92		1 515 675,81			1 701 608,77	
		не состоящих в штате							
	Всего		348 704,16						
Работы (услуги), полученные от поставщиков и подрядчиков	в том числе	коммунальные расходы							
		услуги связи							
		банковские услуги							
		охранные услуги							
		прочие	348 704,16						
	Всего		170 810,60		133 767,01			179 066,64	
Налоги и социальные отчисления	в том числе	социальный налог			69 710,47			86 129,77	
		социальные отчисления			40 664,55			52 297,39	
		ОСМС			23 391,99			33 592,66	
		взносы на обязательное страхование						7 046,82	
		налоги	106 908,88						
		отчисления	63 901,72						
Прочие затраты, связанные с основным производством	Всего, в том числе								
Расходы по вспомогательному производству (с учетом незавершенного производства), в том числе:									
Накладные расходы (с учетом незавершенного производства)			1 177 080,47	541 892,16	46,04	1 178 390,38		1 130 136,01	

Председатель Правления-Ректор



Телеуов М.К.



Оплата труда работников	Всего											
	в том	состоящих в штате										
	числе	не состоящих в штате										
Работы (услуги), полученные от поставщиков и подрядчиков	Всего											
	в том числе	коммунальные расходы										
		услуги связи										
		банковские услуги										
		охранные услуги										
		прочие										
Налоги и социальные отчисления	Всего											
	в том числе	социальный налог										
		социальные отчисления										
Прочие затраты, относящиеся к вспомогательному производству	Всего, в том числе											
Накладные расходы (с учетом незавершенного производства)												

Председатель Правления-Ректор



*[Handwritten signature]*

Телеуов М.К.

Орган управления: ГОСУДАРСТВЕННОЕ УЧРЕЖДЕНИЕ "МИНИСТЕРСТВО ЗДРАВООХРАНЕНИЯ РЕСПУБЛИКИ КАЗАХСТАН" РНН: 620500078202; БИН: 170340000915; Адрес: Казахстан, 010000, Нур-Султан г.а., Есильский р. а., пр.Мангилик Ел, д.8, Административное здание "Дом министерств", 5-6 подъезды Контакты: тел: (7172) 74-31-71,74-36-95, e-mail: minzdrav@dsm.gov.kz, веб-сайт: www.mz.gov.kz

Наименование организации : НЕКОММЕРЧЕСКОЕ АКЦИОНЕРНОЕ ОБЩЕСТВО "ЗАПАДНО-КАЗАХСТАНСКИЙ МЕДИЦИНСКИЙ УНИВЕРСИТЕТ ИМЕНИ МАРАТА ОСПАНОВА"

Вид документа: полугодовое уточнение плана развития

Пятилетний период: 2019 - 2023

Планируемый / отчетный период: 2021 год

дата <дата> № <номер>

### Расчеты показателей финансово-хозяйственной деятельности

#### Накладные расходы

Наименование показателей	2019			2020			2021	2022	2023	
	Уточнение во 2 полугодии	Отчет (оценка / факт)	Отклонение в % (факта от плана)	Уточнение во 2 полугодии	Отчет (оценка / факт)	Отклонение в % (факта от плана)	Уточнение в 1 полугодии	Утвержденный план/Уточненный план	Утвержденный план/Уточненный план	
1	4	5	6	7	8	9	10	13	16	
Накладные расходы с учетом незавершенной продукции, всего	2 179 778,64	1 003 504,00	46,04	2 182 204,41			2 092 844,46			
в том числе накладные расходы основного производства с учетом незавершенной продукции, всего	2 179 778,64	1 003 504,00	46,04	2 182 204,41			2 092 844,46			
Запасы	Всего	6 992,80		7 170,20			7 170,08			
	в том числе	сырье и материалы	1 904,60							
		горюче-смазочные материалы	5 088,20		7 170,20			7 170,08		
		запасные части								
Оплата труда работников	Всего	94 963,70		23 992,00			46 105,00			
	в том числе	94 963,70		23 992,00			46 105,00			
Работы (услуги), полученные от поставщиков и подрядчиков	Всего	854 470,10	70 938,00	8,30	837 594,55		1 034 578,99			
	в том числе	коммунальные расходы	240 401,60	40 654,00	16,91	343 684,15		379 316,24		
		услуги связи	20 017,30			19 723,80		19 723,75		
		банковские услуги	4 051,20	6 139,00	151,54	3 546,80		4 821,23		
		охранные услуги								
прочие услуги	590 000,00	24 145,00	4,09	470 639,80		630 717,77				
Налоги и социальные отчисления	Всего	9 538,74			2 508,40		4 776,48			
	в том числе	социальный налог	5 166,89			1 281,20		2 402,07		
		социальные отчисления	2 961,51			747,40		1 452,31		
ОСМС	1 410,34			479,80		922,10				
Амортизация	Всего	947 016,00	808 002,00	85,32	1 185 953,21		823 075,79			
	в том числе	53 222,30	53 813,00	101,11	16 649,71		11 803,50			
Командировочные расходы	основных средств	893 793,70	754 189,00	84,38	1 169 303,50		811 272,29			
	Всего, в том числе	106 851,10	124 564,00	116,58	52 788,00		37 486,92			
	Всего, в том числе	159 946,20			72 198,05		139 651,20			



Прочие накладные	Всего, в том числе											
База распределения:												
в том числе в разрезе :		100%										

Председатель Правления-Ректор



*Handwritten signature*


Телеуов М.К.





Пожарная безопасность и соблюдение специальных требований	Всего, в том числе									
Представительские расходы	Всего									
	в том числе	расходы на официальный прием								
		буфетное обслуживание во время переговоров								
		услуги переводчика								
Расходы по проведению заседаний Совета директоров (наблюдательного совета)	Всего, в том числе									
Другие обязательные платежи в бюджет	Всего									
	в том числе	Сборы, всего, в том числе								
		Платы, всего, в том числе								
Благотворительная и спонсорская помощь	Всего, в том числе									
Прочие расходы	Всего, в том числе	595,60	7 113,00	1 194,26						
	прочие	595,60	7 113,00	1 194,26						

Председатель Правления-Ректор



*[Handwritten signature]*

Телеуов М.К.

Орган управления: ГОСУДАРСТВЕННОЕ УЧРЕЖДЕНИЕ "МИНИСТЕРСТВО ЗДРАВООХРАНЕНИЯ РЕСПУБЛИКИ КАЗАХСТАН" РНН: 620500078202; БИН: 170340000915; Адрес: Казахстан, 010000, Нур-Султан г.а., Есильский р. а., пр.Мангилик Ел, д.8, Административное здание "Дом министерств", 5-6 подъезды Контакты: тел: (7172) 74-31-71,74-36-95, e-mail: minzdrav@dsm.gov.kz, веб-сайт: www.mz.gov.kz

Наименование организации : НЕКОММЕРЧЕСКОЕ АКЦИОНЕРНОЕ ОБЩЕСТВО "ЗАПАДНО-КАЗАХСТАНСКИЙ МЕДИЦИНСКИЙ УНИВЕРСИТЕТ ИМЕНИ МАРАТА ОСПАНОВА"

Вид документа: полугодовое уточнение плана развития

Пятилетний период: 2019 - 2023

Планируемый / отчетный период: 2021 год

дата <дата> № <номер>

### Расчеты показателей финансово-хозяйственной деятельности

#### Расходы по вознаграждениям

Наименование показателей	2019			2020			2021	2022	2023
	Уточнение во 2 полугодии	Отчет (оценка / факт)	Отклонение в % (факта от плана)	Уточнение во 2 полугодии	Отчет (оценка / факт)	Отклонение в % (факта от плана)	Уточнение в 1 полугодии	Утвержденный план/Уточненный план	Утвержденный план/Уточненный план
1	4	5	6	7	8	9	10	13	16
Расходы по вознаграждениям, всего	7 000,00			7 000,00			7 000,00		
По привлеченным вкладам									
По полученным кредитам и оказанной временной финансовой помощи	Всего в том числе	по кредитам, полученным от банков-резидентов							
		по кредитам, полученным от банков-нерезидентов							
		по кредитам, полученным от организаций, осуществляющих отдельные виды банковских операций							
		по кредитам, полученным из республиканского бюджета							
		по кредитам, полученным из местного бюджета							
		по временной финансовой помощи							
		По гарантиям полученным							
По факторингу									
По финансовой аренде (лизингу)									
Прочие	Всего, в том числе	7 000,00		7 000,00			7 000,00		
	Подходный налог по вкладам	7 000,00		7 000,00			7 000,00		
За несвоевременное и ненадлежащее исполнение принятых обязательств (штрафы, пени, неустойки)									

Председатель Правления-Ректор



Телеуов М.К.

Орган управления: ГОСУДАРСТВЕННОЕ УЧРЕЖДЕНИЕ "МИНИСТЕРСТВО ЗДРАВООХРАНЕНИЯ РЕСПУБЛИКИ КАЗАХСТАН" РНН: 620500078202; БИН: 170340000915; Адрес: Казахстан, 010000, Нур-Султан г.а., Есильский р. а., пр.Мангилик Ел, д.8, Административное здание "Дом министерств", 5-6 подъезды Контакты: тел: (7172) 74-31-71,74-36-95, e-mail: minzdrav@dsm.gov.kz, веб-сайт: www.mz.gov.kz

Наименование организации : НЕКОММЕРЧЕСКОЕ АКЦИОНЕРНОЕ ОБЩЕСТВО "ЗАПАДНО-КАЗАХСТАНСКИЙ МЕДИЦИНСКИЙ УНИВЕРСИТЕТ ИМЕНИ МАРАТА ОСПАНОВА"

Вид документа: полугодовое уточнение плана развития

Пятилетний период: 2019 - 2023

Планируемый / отчетный период: 2021 год

дата <дата> № <номер>

### Расчеты показателей финансово-хозяйственной деятельности

#### Прочие расходы

Наименование показателей	2019			2020			2021	2022	2023
	Уточнение во 2 полугодии	Отчет (оценка / факт)	Отклонение в % (факта от плана)	Уточнение во 2 полугодии	Отчет (оценка / факт)	Отклонение в % (факта от плана)	Уточнение в 1 полугодии	Утвержденный план/Уточненный план	Утвержденный план/Уточненный план
1	4	5	6	7	8	9	10	13	16
Прочие расходы, всего	159 298,30	58 881,00	36,96	99 390,66			116 809,43		
Оплата труда прочего персонала без учета оплаты труда, указанных в накладных расходах	Всего								
	в том числе	состоящих в штате							
		не состоящих в штате							
Резервы и провизии	Всего								
	в том числе	сформированные против сомнительных и безнадежных требований							
		по оказанным финансовым услугам							
		по размещенным вкладам							
Расходы, связанные со страховой (перестраховочной) деятельностью	Всего, в том числе								
Расходы от выбытия активов	Всего								
	в том числе	основные средства							
нематериальные активы									
Расходы от обесценения активов	Всего								
	в том числе	основные средства							
нематериальные активы									
Расходы по курсовым разницам	7 000,00			7 000,00			7 000,00		
Расходы по инвестициям, учитываемых методом долевого участия									
Убытки от прекращенной деятельности									
Налоги и социальные отчисления	Всего								
	в том числе	социальный налог							
		социальные отчисления							

Прочие расходы	Всего		152 298,30	58 881,00	38,66	92 390,66		109 809,43		
	в том числе	по маркетингу и рекламе								
		по реализации								
		расходы на праздничные и культурные мероприятия								
		расходы по социальной программе								
		в том числе:	материальная помощь							
			повышение квалификации							
		судебные издержки								
		прочие, в том числе	152 298,30	58 881,00	38,66	92 390,66		109 809,43		
			резерв на премирование руководящих работников по итогам работы за год	10 000,00			10 000,00		10 000,00	
			питание сирот	21 680,20						
			прочие	120 618,10	57 540,00	47,70	65 718,96		80 500,00	
	социальное обеспечение сирот				16 671,70		19 309,43			
	расходы по вознаграждениям		1 341,00							

Председатель Правления-Ректор



*[Handwritten signature]*

Телеуов М.К.

Орган управления: ГОСУДАРСТВЕННОЕ УЧРЕЖДЕНИЕ "МИНИСТЕРСТВО ЗДРАВООХРАНЕНИЯ РЕСПУБЛИКИ КАЗАХСТАН" РНН: 620500078202; БИН: 170340000915; Адрес: Казахстан, 010000, Нур-Султан г.а., Есильский р. а., пр.Мангилик Ел, д.8, Административное здание "Дом министерств", 5-6 подъезды Контакты: тел: (7172) 74-31-71,74-36-95, e-mail: minzdrav@dsm.gov.kz, веб-сайт: www.mz.gov.kz

Наименование организации : НЕКОММЕРЧЕСКОЕ АКЦИОНЕРНОЕ ОБЩЕСТВО "ЗАПАДНО-КАЗАХСТАНСКИЙ МЕДИЦИНСКИЙ УНИВЕРСИТЕТ ИМЕНИ МАРАТА ОСПАНОВА"

Вид документа: полугодовое уточнение плана развития

Пятилетний период: 2019 - 2023


Планируемый / отчетный период: 2021 год

дата <дата> № <номер>

### Отчетная информация о структуре заимствований

№ п/п	Заемщик	Займодавец	Инструмент	Цель заимствования	Основание для заимствования	Решение собрания акционеров (единственного акционера) и/или Совета директоров и/или другие	Договор заимствования (Договор гарантии)						Условия займа (Условия гарантии)		Срок займа (Срок гарантируемого займа)			
							№	дата	валюта	сумма по договору	сумма освоения	льготный период	%	прочие условия	дата освоения	дата истечения периода доступности	дата погашения	остаточный срок в днях
1	2	3	4	5	6	7	8	9	10	11	12	13	14	15	16	17	18	19
	Внешние заимствования (за пределами РК)																	
	Внутренние заимствования																	

Председатель Правления-Ректор



Телеуов М.К.



Орган управления: ГОСУДАРСТВЕННОЕ УЧРЕЖДЕНИЕ "МИНИСТЕРСТВО ЗДРАВООХРАНЕНИЯ РЕСПУБЛИКИ КАЗАХСТАН" РНН: 620500078202; БИН: 170340000915; Адрес: Казахстан, 010000, Нур-Султан г.а., Есильский р. а., пр.Мангилик Ел, д.8, Административное здание "Дом министерств", 5-6 подъезды Контакты: тел: (7172) 74-31-71,74-36-95, e-mail: minzdrav@dsm.gov.kz, веб-сайт: www.mz.gov.kz

Наименование организации : НЕКОММЕРЧЕСКОЕ АКЦИОНЕРНОЕ ОБЩЕСТВО "ЗАПАДНО-КАЗАХСТАНСКИЙ МЕДИЦИНСКИЙ УНИВЕРСИТЕТ ИМЕНИ МАРАТА ОСПАНОВА"

Вид документа: полугодовое уточнение плана развития

Пятилетний период: 2019 - 2023

Планируемый / отчетный период: 2021 год

дата <дата> № <номер>

### Отчетная информация о размещении временно свободных денег

п/п №	Наименование показателя	единица измерения	2019					2020					2021				
			временно-свободные денежные средства размещенные в:					временно-свободные денежные средства размещенные в:					временно-свободные денежные средства размещенные в:				
			итого	государственные ценные бумаги	долевые и корпоративные ценные бумаги	в банках второго уровня	другие	итого	государственные ценные бумаги	долевые и корпоративные ценные бумаги	в банках второго уровня	другие	итого	государственные ценные бумаги	долевые и корпоративные ценные бумаги	в банках второго уровня	другие
4	5	6	7	8	9	10	11	12	13	14	15	16	17	18			
1	остаток денежных средств, размещенных на начало периода	тысяч тенге															
2	план к размещению	тысяч тенге	150 000,00			150 000,00							300 000,00			300 000,00	
3	фактическое размещение	тысяч тенге															
4	возврат размещенных средств	тысяч тенге															
5	остаток на конец периода	тысяч тенге															
6	вознаграждение	тысяч тенге															
7	общий срок размещения в днях (всего)	календарные дни															
8	объем вложенных средств в среднем за 1 день	тысяч тенге															
9	объем вознаграждения в среднем за 1 день	тысяч тенге															
10	эффективность вложения																

Председатель Правления-Ректор



Телеуов М.К.